

Documentos de Informações Fundamentais

Índice

CFD DE MOEDA **3**

CFD DE CRIPTOMOEDA **7**

CFD DE MATÉRIAS-PRIMAS **11**

CFD DE ÍNDICE **15**

CFD DE AÇÕES **19**

CFD DE ETF **23**

AÇÕES SINTÉTICAS **27**

ETF **32**

DOCUMENTO DE INFORMAÇÃO FUNDAMENTAL

CFD DE MOEDA

OBJETIVO

Este documento contém informações importantes sobre produtos de investimento relevantes. Não se trata de material de marketing. O fornecimento destas informações é exigido por lei de forma a ajudar a compreender a natureza deste produto de investimento, bem como potenciais riscos, custos, lucros e perdas, relacionados com o próprio, para, deste modo, poder ser comparado com outros produtos.

Produto

Contrato por diferença (CFD), sobre a taxa de operações cambiais, doravante denominado por "produto".

Identificação e contactos do criador do produto

X-Trade Brokers Dom Maklerski S.A., ul. Lisboa, Portugal, doravante designado por "XTB". Contactos disponíveis no site da XTB Portugal: <https://www.xtb.com/pt/porque-a-xtb/contactos>

Informações sobre a autoridade competente reguladora

Autoridade Supervisora Financeira polaca, Plac Powstańców Warszawy 1, 00-030 Varsóvia, Polónia.

Data do documento

Data do documento: 1 de dezembro de 2017
Data de revisão do último documento: 11 de agosto de 2020.

Aviso

Deve ter presente que está a comprar um produto complexo e que poderá ter alguma dificuldade em compreendê-lo.

QUE PRODUTO É ESTE?

TIPO

Um derivado na forma de contrato por diferença (CFD). O produto utiliza um mecanismo financeiro de alavancagem. Permite ao cliente especular sobre subidas e descidas das cotações dos preços dos pares de moedas nos mercados internacionais. O cliente pode abrir uma posição longa se acreditar que o preço do ativo subjacente irá aumentar, ou colocar uma posição curta se acreditar que o preço do ativo subjacente irá diminuir.

OBJETIVOS DO PRODUTO E MEDIDAS PARA ALCANÇAR

O objetivo do produto é permitir que o cliente obtenha benefícios das variações do preço do instrumento subjacente, sem o possuir. A taxa de retorno do investimento sobre o produto depende do preço de abertura e do preço de fecho da posição. O produto reflete as variações de preços dos instrumentos subjacentes nos quais se baseia. Os perfis de lucro e risco para este produto são simétricos. Ao abrir uma transação sobre o produto, o investidor está a efetuar um depósito, no entanto pode perder mais do que o valor depositado. Não há data de vencimento do produto. Nos casos especificados nos Termos e Condições de Serviço, a XTB reserva-se no direito de cancelar o produto unilateralmente.


INVESTIDOR INDIVIDUAL ALVO

O produto não é adequado para todos os investidores. É apropriado para um investidor individual que investe ativamente e, simultaneamente, está consciente do risco do investimento. O investidor deve ter conhecimento das leis aplicáveis, do sistema de transação de demonstração e também participar nas formações disponíveis.

QUAIS SÃO OS RISCOS E QUAIS SÃO OS POSSÍVEIS RETORNOS?

O ÍNDICE DE RISCO GERAL

O índice de risco geral fornece uma orientação sobre o nível de risco deste produto em comparação com outros produtos. Mostra a probabilidade de perda de dinheiro sobre o produto devido a variações no mercado ou como resultado da impossibilidade de efetuar o pagamento. O índice de risco geral para o produto é 7 que é o índice máximo. O fator de risco prevê o pressuposto de que o investidor pode deter o produto mesmo por um curto período, para fins especulativos. É possível que o investidor não consiga concretizar o investimento ou poder ser obrigado a incorrer em custos adicionais substanciais para concretizar o investimento numa data anterior. A perda total do investidor pode exceder significativamente a margem para uma posição aberta. O produto pode ser denominado numa moeda diferente da moeda do país de residência do investidor, sendo que, o retorno pode estar sujeito a variações adicionais, dependendo das flutuações cambiais.



Risco mais baixo



Risco mais alto

Possível perda do capital investido

O investidor pode perder todo o capital de investimento entendido como margem para o item de produto aberto. No caso de uma variação significativa do preço do instrumento subjacente, é possível uma perda que exceda a margem inicial, bem como encargos que excedam o capital investido. O produto não inclui proteção de capital contra o risco de mercado.

Cenário de desenvolvimento da situação e pressupostos

Nesta parte são apresentados os valores de lucros ou de perdas que podem ser gerados pelo investimento em 1, 3 e 5 anos sob diferentes cenários, assumindo a abertura de uma posição que exige uma margem de gastos extraordinários de 10.000 euros – o valor do investimento. Os cenários apresentados ilustram o desempenho do seu investimento e podem ser comparados com os cenários de outros produtos. Os resultados apresentados são uma estimativa do desempenho futuro com base em evidências do passado e com base na volatilidade do valor deste investimento, sendo que não são um indicador preciso. O retorno dependerá do desempenho do mercado e de quanto tempo o investimento é mantido. O cenário de stress mostra o retorno em circunstâncias extremas de mercado. No entanto, o cenário de stress não tem em consideração a situação na qual a XTB não tem capacidade de reembolso. Os valores apresentados incluem todos os encargos do produto em si, no entanto não têm em consideração a situação fiscal individual do investidor, o que pode influenciar o valor a receber. Abrir uma posição longa significa que o investidor acredita que o preço do ativo subjacente irá aumentar e abrir uma posição curta significa que o investidor acredita que o preço do ativo subjacente irá diminuir. Por exemplo, se houver um resultado de 8% e 800 euros para um determinado investimento, significa que, tendo investido 10.000 euros, o valor final do investimento será de 10.800 euros, ou seja, o lucro é de 800 euros. Por sua vez, quando se trata de -3% e -300 euros, tendo investido 10.000 euros, o valor final do investimento ascenderá a 9.700 euros, gerando uma perda igual a 300 euros. Quando a perda excede 100%, por ex. -145% e -14.500 euros, significa que, tendo investido 10.000 euros, o investidor perderá o valor total do investimento e deverá pagar 4.500 euros adicionais. Os cenários relativos aos resultados de todos os contratos por diferença (CFD) sobre moedas, podem ser encontrados neste link: [\[LINK\]](#).

Exemplos de cenários para cinco instrumentos de CFD sobre moedas para posições longas durante um período de um ano:

Cenário	EUR/USD	GBP/USD	EUR/PLN	USD/TRY	USD/JPY
Favorável	1,924% EUR 192,426	1,751% EUR 175,096	347% EUR 34,726	4,016% EUR 401,580	1,836% EUR 183,596
Moderado	788% EUR 78,777	438% EUR 43,835	-316% EUR -31,602	1,817% EUR 181,725	518% EUR 51,826
Desfavorável	-237% EUR -23,685	-708% EUR -70,817	-927% EUR -92,727	-35% EUR -3,515	-649% EUR -64,920
Stress	-5,344% EUR -534,361	-7,044% EUR -704,380	-4,065% EUR -406,511	-8,089% EUR -808,864	-6,860% EUR -685,986

Informações sobre as condições de retorno para investidores individuais ou determinados limites superiores de lucro para os investidores

A finalização do investimento do produto não acarreta custos extraordinários. O produto não apresenta limites superiores em termos de lucro para o investidor.

Declaração de regulamentação fiscal do Estado-Membro de acolhimento do investidor individual

A legislação fiscal do Estado-Membro de acolhimento do investidor individual pode afetar o lucro efetivamente auferido.

O QUE ACONTECE SE A XTB NÃO TIVER CAPACIDADE DE REEMBOLSO?

O investidor pode sofrer uma perda financeira resultante de uma falha da XTB em cumprir uma obrigação. Em caso de incumprimento de uma obrigação face à insolvência da XTB, os investidores têm direito a soluções que visem a satisfação total das suas reivindicações. O sistema de compensação cobre, com a sua proteção, principalmente os investidores não profissionais, garantindo o valor limitado de fundos confiados às empresas de investimento. O sistema de compensação abrange exclusivamente dinheiro e instrumentos financeiros pertencentes aos investidores que possuam ou devam possuir uma corretora e que estejam relacionados com operações de investimento do investidor ou realizadas por sua conta e que não possam ser devolvidos ao investidor quando a corretora não consegue cumprir as suas obrigações. É de salientar que, face ao anúncio da falência da corretora, os investidores perdem a possibilidade de alienação dos recursos registados nas contas. Com a falência, deixam de ser donos dos fundos e apenas têm direito à sua cedência no valor apropriado. Se os fundos forem perdidos, serão aplicados os procedimentos de lançamento do sistema de compensação.

O sistema fornece compensações até ao equivalente a 3.000 euros em zlotis - 100% do valor dos fundos abrangidos pelo sistema de compensação e 90% do excedente deste valor, sendo o limite superior dos fundos abrangidos pelo sistema de compensação, o equivalente a 22.000 euros em zlotis. O Depositário Nacional Polaco para Valores Mobiliários (KDPW) é a instituição autorizada para conduzir o sistema de compensação para as sociedades de investimento polacas com o objetivo de obter fundos para as compensações. A supervisão de todo o sistema de compensação e dos seus participantes é exercida pela Autoridade Supervisora Financeira polaca.

QUAIS SÃO OS CUSTOS?

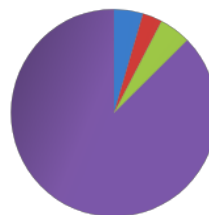
Gastos extraordinários

Spread:	É a diferença entre o preço ask e o preço bid aquando da conclusão da transação. O custo pode ser diferente dependendo das condições do mercado.
Comissão	É a taxa a ser cobrada na abertura e fecho de uma transação. A taxa refere-se somente a contas PRO.

Custos recorrentes

Taxas de pontos de swap	A detenção de posições por dia adicional poderá resultar na cobrança de uma taxa. O método de cálculo da taxa é apresentado na secção "Pontos de swap" na Tabela de especificações [LINK] .
-------------------------	---

A ilustração apresenta o impacto dos custos, no efeito cumulativo, no retorno do investimento. A ilustração serve apenas para referência, os custos adequados para um determinado instrumento são descritos na tabela relevante do site da XTB [website](#) e os valores exatos são apresentados nas tabelas de custos.



■ Commission
■ Spread
■ Swap Point Rates
■ Return on investment

EXEMPLO²

O cliente abre uma posição com uma denominação de 1 lote (100.000 euros) em EUR/USD. No momento da abertura de uma transação, o preço de mercado para o par de moedas EUR/USD é igual a 1,24245/1,24253 e a comissão cobrada pela transação pela corretora é de 3,5 euros/lote. O valor das taxas de pontos de swap cotadas pela corretora é igual a 1,711/-19,161 para as posições curta e longas respetivamente.

Tipo de Custo	Valor nominal	Percentagem
Spread	(1.24253-1.24245) * 100 000 = USD 8	0.0065% do valor nominal
Comissão pela abertura de uma posição	EUR 3.5	0.0035% do valor nominal
Comissão pelo fecho de uma posição	EUR 3.5	0.0035% do valor nominal
Taxas de pontos de swap para uma posição curta	USD +1.711 por dia * 365 dias = USD 624.52 por anos (Lucro do cliente)	0.51% do valor nominal
Taxas de pontos de swap para uma posição longa	USD -19.161 por dia * 365 dias = USD -6 993.77 por anos (Custo para o cliente)	5.73% do valor nominal

POR QUANTO TEMPO DEVO DETER O PRODUTO? POSSO RETIRAR DINHEIRO ANTECIPADAMENTE?

O investidor pode terminar o investimento no produto a qualquer momento. Tal decisão não envolve quaisquer custos extraordinários, exceto os custos de fecho estabelecidos do item.

Prazo para denúncia do contrato

O investidor poderá desistir da transação do produto submetendo uma declaração de desistência se a transação do produto for concluída a um preço errado, sendo que a XTB deverá confirmar o erro com base nos preços de um número específico de instituições de referência. As regras detalhadas, incluindo a data de desistência de uma transação concluída a um preço incorreto e o método de determinação desse preço, são especificadas nos Termos e Condições do Serviço.

Período recomendado de detenção

O investidor determina o prazo de detenção do produto individualmente, no entanto, a XTB reserva-se no direito de fechar uma posição aberta em CFD de moeda sem o consentimento do cliente, após 365 dias a partir da data de abertura da posição.

Desinvestimentos antes do vencimento

O investidor determina o prazo de detenção do produto individualmente. O produto não tem um prazo de retenção específico e o fecho de uma posição não acarreta qualquer taxa ou penalidade extraordinária, sendo que não altera o perfil de risco do produto. O fecho de uma posição é possível dentro do horário de negociação do produto.

Consequências de ganhar dinheiro antes do final do prazo ou do período de detenção recomendado

O investidor pode finalizar o investimento a qualquer momento. Essa decisão não implica quaisquer custos extraordinários.

COMO POSSO RECLAMAR?

O investidor pode apresentar uma reclamação à XTB em relação aos produtos e serviços oferecidos pela mesma. Reclamações relativamente aos serviços prestados pela XTB podem ser apresentadas exclusivamente: (1) pessoalmente na sede da XTB, (2) por telefone, ligando para: +351 211 222 980, (3) por via eletrónica, através do formulário online disponível na zona do investidor e (4) por via postal, através do formulário específico enviado para o endereço da sede da XTB. As regras detalhadas relativas à análise de reclamações são especificadas nos Termos e Condições do Serviço. Informações detalhadas sobre o modo e os princípios de apresentação de reclamações estão disponíveis nas Instruções de Apresentação de Reclamações publicadas em: <https://www.livroreclamacoes.pt/inicio>

OUTRAS INFORMAÇÕES RELEVANTES

Todos os documentos adicionais com informações abrangentes sobre o produto, incluindo informações detalhadas sobre taxas e características do mesmo, são apresentados no site (incluindo subpáginas): "<https://www.xtb.com/pl/oferta/informacje-o-rachunku/>".

¹ Link do site: <https://www.xtb.com/pl/oferta/informacje-o-rachunku/oplaty-prowizje>.

² Os valores exatos dos pontos de swap, spreads, taxas e comissões estão disponíveis no site da XTB.

Os CFDs são instrumentos complexos que apresentam um elevado risco de perda rápida de dinheiro devido ao efeito de alavancagem. 79% das contas de investidores de retalho perdem dinheiro quando negociam CFDs com este fornecedor. Deve considerar se compreende como funcionam os CFDs e se pode correr o elevado risco de perda do seu dinheiro.

DOCUMENTO DE INFORMAÇÃO FUNDAMENTAL

CFD DE CRIPTOMOEDA

Objetivo

Este documento contém informações importantes sobre produtos de investimento relevantes. Não se trata de material de marketing. O fornecimento destas informações é exigido por lei de forma a ajudar a compreender a natureza deste produto de investimento, bem como potenciais riscos, custos, lucros e perdas, relacionados com o próprio, para, deste modo, poder ser comparado com outros produtos.

Produto

Contrato por diferença (CFD), sobre o preço da criptomoeda, doravante denominado por "produto".

Identificação e contactos do criador do produto

X-Trade Brokers Dom Maklerski S.A., ul. Lisboa, Portugal, doravante designado por "XTB". Contactos disponíveis no site da XTB Portugal: <https://www.xtb.com/pt/porque-a-xtb/contactos>

Informações sobre a autoridade competente reguladora

Autoridade Supervisora Financeira polaca, Plac Powstańców Warszawy 1, 00-030 Varsóvia, Polónia.

Data do documento

Data do documento: 6 de março de 2018 Data da revisão do último documento: 11 de agosto de 2020

Aviso

Deve ter presente que está a comprar um produto complexo e que poderá ter alguma dificuldade em compreendê-lo.

QUE PRODUTO É ESTE?

Tipo

Um derivado na forma de contrato por diferença (CFD). O produto utiliza um mecanismo financeiro de alavancagem. O produto permite ao cliente especular sobre o aumento e diminuição dos preços das criptomoedas. O cliente pode abrir uma posição longa se acreditar que o preço do ativo subjacente irá aumentar, ou colocar uma posição curta se acreditar que o preço do ativo subjacente irá diminuir.

OBJETIVOS DO PRODUTO E MEDIDAS PARA ALCANÇAR

O objetivo do produto é permitir que o cliente obtenha benefícios das variações do preço do instrumento subjacente, sem o possuir. A taxa de retorno do investimento sobre o produto depende do preço de abertura e do preço de fecho da posição. O produto reflete as variações de preços dos instrumentos subjacentes nos quais se baseia. Os perfis de lucro e risco para este produto são simétricos. Ao abrir uma transação sobre o produto, o investidor está a efetuar um depósito, no entanto pode perder mais do que o valor depositado. Não há data de vencimento do produto. Nos casos especificados nos Termos e Condições de Serviço, a XTB reserva-se no direito de cancelar o produto unilateralmente.


INVESTIDOR INDIVIDUAL ALVO

O produto não é adequado para todos os investidores. É apropriado para um investidor individual que investe ativamente e, simultaneamente, está consciente do risco do investimento. O investidor deve ter conhecimento das leis aplicáveis, do sistema de transação de demonstração e também participar nas formações disponíveis.

QUAIS SÃO OS RISCOS E QUAIS SÃO OS POSSÍVEIS RETORNOS?

O ÍNDICE DE RISCO GERAL

O índice de risco geral fornece uma orientação sobre o nível de risco deste produto em comparação com outros produtos. Mostra a probabilidade de perda de dinheiro sobre o produto devido a variações no mercado ou como resultado da impossibilidade de efetuar o pagamento. O índice de risco geral para o produto é 7 que é o índice máximo. O fator de risco prevê o pressuposto de que o investidor pode deter o produto mesmo por um curto período, para fins especulativos. É possível que o investidor não consiga concretizar o investimento ou poder ser obrigado a incorrer em custos adicionais substanciais para concretizar o investimento numa data anterior. A perda total do investidor pode exceder significativamente a margem para uma posição aberta. O produto pode ser denominado numa moeda diferente da moeda do país de residência do investidor, sendo que, o retorno pode estar sujeito a variações adicionais, dependendo das flutuações cambiais.



Risco mais baixo



Risco mais alto

Possível perda do capital investido

O investidor pode perder todo o capital de investimento entendido como margem para o item de produto aberto. No caso de uma variação significativa do preço do instrumento subjacente, é possível uma perda que exceda a margem inicial, bem como encargos que excedam o capital investido. O produto não inclui proteção de capital contra o risco de mercado.

Cenário de desenvolvimento da situação e pressupostos

Nesta parte são apresentados os valores de lucros ou de perdas que podem ser gerados pelo investimento em 1, 3 e 5 anos sob diferentes cenários, assumindo a abertura de uma posição que exige uma margem de gastos extraordinários de 10.000 euros – o valor do investimento. Os cenários apresentados ilustram o desempenho do seu investimento e podem ser comparados com os cenários de outros produtos. Os resultados apresentados são uma estimativa do desempenho futuro com base em evidências do passado e com base na volatilidade do valor deste investimento, sendo que não são um indicador preciso. O retorno dependerá do desempenho do mercado e de quanto tempo o investimento é mantido. O cenário de stress mostra o retorno em circunstâncias extremas de mercado. No entanto, o cenário de stress não tem em consideração a situação na qual a XTB não tem capacidade de reembolso. Os valores apresentados incluem todos os encargos do produto em si, no entanto não têm em consideração a situação fiscal individual do investidor, o que pode influenciar o valor a receber. Abrir uma posição longa significa que o investidor acredita que o preço do ativo subjacente irá aumentar e abrir uma posição curta significa que o investidor acredita que o preço do ativo subjacente irá diminuir. Por exemplo, se houver um resultado de 8% e 800 euros para um determinado investimento, significa que, tendo investido 10.000 euros, o valor final do investimento será de 10.800 euros, ou seja, o lucro é de 800 euros. Por sua vez, quando se trata de -3% e -300 euros, tendo investido 10.000 euros, o valor final do investimento ascenderá a 9.700 euros, gerando uma perda igual a 300 euros. Quando a perda excede 100%, por ex. -145% e -14.500 euros, significa que, tendo investido 10.000 euros, o investidor perderá o valor total do investimento e deverá pagar 4.500 euros adicionais. Os cenários relativos aos resultados de todos os contratos por diferença (CFD) sobre moedas, podem ser encontrados neste link: [\[LINK\]](#).

Exemplos de cenários para cinco instrumentos de CFD sobre criptomoedas para posições longas durante um período de um ano:

Cenário	BITCOIN	DASH	LITECOIN	RIPPLE	ETHEREUM
Favorável	11,824% EUR 1.182.367	31.818% EUR 3.181.835	30.729% EUR 3.072.932	19.992% EUR 1.999.189	16.738% EUR 1.673.844
Moderado	2.997% EUR 299.749	6.348% EUR 634.812	2.154% EUR 215.360	4.150% EUR 415.011	2.914% EUR 291.388
Desfavorável	474% EUR 47.382	978% EUR 97.775	-246% EUR -24.635	583% EUR 58.258	213% EUR 21.323
Stress	-516% EUR -51.600	-516% EUR -51.620	-516% EUR -51.620	-516% EUR -51.620	-516% EUR -51.620

Informações sobre as condições de retorno para investidores individuais ou determinados limites superiores de lucro para os investidores

A finalização do investimento do produto não acarreta custos extraordinários. O produto não apresenta limites superiores em termos de lucro para o investidor.

Declaração de regulamentação fiscal do Estado-Membro de acolhimento do investidor individual

A legislação fiscal do Estado-Membro de acolhimento do investidor individual pode afetar o lucro efetivamente auferido.

O QUE ACONTECE SE A XTB NÃO TIVER CAPACIDADE DE REEMBOLSO?

O investidor pode sofrer uma perda financeira resultante de uma falha da XTB em cumprir uma obrigação. Em caso de incumprimento de uma obrigação face à insolvência da XTB, os investidores têm direito a soluções que visem a satisfação total das suas reivindicações. O sistema de compensação cobre, com a sua proteção, principalmente os investidores não profissionais, garantindo o valor limitado de fundos confiados às empresas de investimento. O sistema de compensação abrange exclusivamente dinheiro e instrumentos financeiros pertencentes aos investidores que possuam ou devam possuir uma corretora e que estejam relacionados com operações de investimento do investidor ou realizadas por sua conta e que não possam ser devolvidos ao investidor quando a corretora não consegue cumprir as suas obrigações. É de salientar que, face ao anúncio da falência da corretora, os investidores perdem a possibilidade de alienação dos recursos registados nas contas. Com a falência, deixam de ser donos dos fundos e apenas têm direito à sua cedência no valor apropriado. Se os fundos forem perdidos, serão aplicados os procedimentos de lançamento do sistema de compensação. O sistema fornece compensações até ao equivalente a 3.000 euros em zlotis - 100% do valor dos fundos abrangidos pelo sistema de compensação e 90% do excedente deste valor, sendo o limite superior dos fundos abrangidos pelo sistema de compensação, o equivalente a 22.000 euros em zlotis. O Depositário Nacional Polaco para Valores Mobiliários (KDPW) é a instituição autorizada para conduzir o sistema de compensação para as sociedades de investimento polacas com o objetivo de obter fundos para as compensações. A supervisão de todo o sistema de compensação e dos seus participantes é exercida pela Autoridade Supervisora Financeira polaca.

QUAIS SÃO OS CUSTOS?

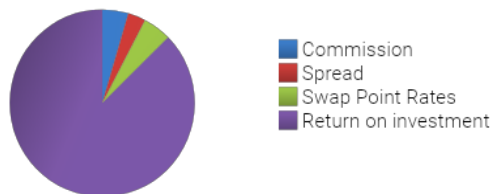
Gastos extraordinários

Spread	É a diferença entre o preço ask e o preço bid aquando da conclusão da transação. O custo pode ser diferente dependendo das condições do mercado.
Comissão	É a taxa a ser cobrada na abertura e fecho de uma transação. A taxa refere-se somente a contas PRO.

Custos recorrentes

Taxas de pontos de swap	A detenção de posições por dia adicional poderá resultar na cobrança de uma taxa. O método de cálculo da taxa é apresentado na secção "Pontos de swap" na Tabela de especificações [LINK] .
-------------------------	---

A ilustração apresenta o impacto dos custos, no efeito cumulativo, no retorno do investimento. A ilustração serve apenas para referência, os custos adequados para um determinado instrumento são descritos na tabela relevante do site da XTB [website](#)³ e os valores exatos são apresentados nas tabelas de custos.



EXEMPLO⁴

O cliente abre uma posição com uma denominação de 1 lote em bitcoin. No momento da abertura da transação, o preço de mercado da bitcoin é igual a 8500/8585 e a comissão cobrada pela transação pela corretora é de 4 dólares/lote. O valor das taxas de pontos de swap cotadas pela corretora é igual a -10%/-30% para posições curtas e longas respetivamente.

Tipo de Custo	Valor nominal	Percentagem
Spread	8585 - 8500 = USD 85	1.00% do valor nominal
Comissão pela abertura de uma posição	USD 4	0.05% do valor nominal
Comissão pelo fecho de uma posição	USD 4	0.05% do valor nominal
Taxas de pontos de swap para uma posição curta	-10% * USD 8500 = USD -850 por ano (Custo para o cliente)	10% do valor nominal
Taxas de pontos de swap para uma posição longa	-30% * USD 8585 = USD -2575,5 por ano (Custo para o cliente)	30% do valor nominal

POR QUANTO TEMPO DEVO DETER O PRODUTO? POSSO RETIRAR DINHEIRO ANTECIPADAMENTE?

O investidor pode terminar o investimento no produto a qualquer momento. Tal decisão não envolve quaisquer custos extraordinários, exceto os custos de fecho estabelecidos do item.

Prazo para denúncia do contrato

O investidor poderá desistir da transação do produto submetendo uma declaração de desistência se a transação do produto for concluída a um preço errado, sendo que a XTB deverá confirmar o erro com base nos preços de um número específico de instituições de referência. As regras detalhadas, incluindo a data de levantamento de uma transação concluída a um preço incorreto e o método de determinação desse preço, são especificadas nos Termos e Condições do Serviço.

Período recomendado de detenção

O investidor determina o prazo de detenção do produto individualmente, no entanto, a XTB reserva-se no direito de fechar uma posição aberta em CFD de criptomoeda sem o consentimento do cliente, após 365 dias a partir da data de abertura da posição.

Desinvestimentos antes do vencimento

O investidor determina o prazo de detenção do produto individualmente. O produto não tem um prazo de retenção específico e o fecho de uma posição não acarreta qualquer taxa ou penalidade extraordinária, sendo que não altera o perfil de risco do produto. O fecho de uma posição é possível dentro do horário de negociação do produto.

Consequências de ganhar dinheiro antes do final do prazo ou do período de detenção recomendado

O investidor pode finalizar o investimento a qualquer momento. Essa decisão não implica quaisquer custos extraordinários.

COMO POSSO RECLAMAR?

O investidor pode apresentar uma reclamação à XTB em relação aos produtos e serviços oferecidos pela mesma. Reclamações relativamente aos serviços prestados pela XTB podem ser apresentadas exclusivamente: (1) pessoalmente na sede da XTB, (2) por telefone, ligando para: +351 211 222 980, (3) por via eletrónica, através do formulário online disponível na zona do investidor e (4) por via postal, através do formulário específico enviado para o endereço da sede da XTB. As regras detalhadas relativas à análise de reclamações são especificadas nos Termos e Condições do Serviço. Informações detalhadas sobre o modo e os princípios de apresentação de reclamações estão disponíveis nas Instruções de Apresentação de Reclamações publicadas em: <https://www.livroreclamacoes.pt/inicio>

OUTRAS INFORMAÇÕES RELEVANTES

³ Link do site: <https://www.xtb.com/pl/oferta/informacje-o-rachunku/oplaty-prowizje>.

⁴ Os valores exatos dos pontos de swap, spreads, taxas e comissões estão disponíveis no site da XTB.

Todos os documentos adicionais com informações abrangentes sobre o produto, incluindo informações detalhadas sobre taxas e características do mesmo, são apresentados no site (incluindo subpáginas): "<https://www.xtb.com/pl/oferta/informacje-o-rachunku/>".

Os CFDs são instrumentos complexos que apresentam um elevado risco de perda rápida de dinheiro devido ao efeito de alavancagem. 79% das contas de investidores de retalho perdem dinheiro quando negociam CFDs com este fornecedor. Deve considerar se compreende como funcionam os CFDs e se pode correr o elevado risco de perda do seu dinheiro.

DOCUMENTO DE INFORMAÇÃO FUNDAMENTAL

CFD DE MATÉRIAS-PRIMAS

OBJETIVO

Este documento contém informações importantes sobre produtos de investimento relevantes. Não se trata de material de marketing. O fornecimento destas informações é exigido por lei de forma a ajudar a compreender a natureza deste produto de investimento, bem como potenciais riscos, custos, lucros e perdas, relacionados com o próprio, para, deste modo, poder ser comparado com outros produtos.

Produto

Contrato por diferença (CFD), sobre o preço das matérias-primas, doravante denominado por "produto".

Identificação e contactos do criador do produto

X-Trade Brokers Dom Maklerski S.A., ul. Lisboa, Portugal, doravante designado por "XTB". Contactos disponíveis no site da XTB Portugal: <https://www.xtb.com/pt/porque-a-xtb/contactos>

Informações sobre a autoridade competente reguladora

Autoridade Supervisora Financeira polaca, Plac Powstańców Warszawy 1, 00-030 Varsóvia, Polónia.

Data do documento

Data do documento: 1 de dezembro de 2017
Data da revisão do último documento: 11 de agosto de 2020

Aviso

Deve ter presente que está a comprar um produto complexo e que poderá ter alguma dificuldade em compreendê-lo.

QUE PRODUTO É ESTE?

TIPO

Um derivado na forma de contrato por diferença (CFD). O produto utiliza um mecanismo financeiro de alavancagem. O produto permite ao cliente especular sobre o aumento e diminuição dos preços das matérias-primas em mercados internacionais. O cliente pode abrir uma posição longa se acreditar que o preço do ativo subjacente irá aumentar, ou colocar uma posição curta se acreditar que o preço do ativo subjacente irá diminuir.

OBJETIVOS DO PRODUTO E MEDIDAS PARA ALCANÇAR

O objetivo do produto é permitir que o cliente obtenha benefícios das variações do preço do instrumento subjacente, sem o possuir. A taxa de retorno do investimento sobre o produto depende do preço de abertura e do preço de fecho da posição. O produto reflete as variações de preços dos instrumentos subjacentes nos quais se baseia. Os perfis de lucro e risco para este produto são simétricos. Ao abrir uma transação sobre o produto, o investidor está a efetuar um depósito, no entanto pode perder mais do que o valor depositado. Não há data de vencimento do produto. Nos casos especificados nos Termos e Condições de Serviço, a XTB reserva-se no direito de cancelar o produto unilateralmente.


INVESTIDOR INDIVIDUAL ALVO

O produto não é adequado para todos os investidores. É apropriado para um investidor individual que investe ativamente e, simultaneamente, está consciente do risco do investimento. O investidor deve ter conhecimento das leis aplicáveis, do sistema de transação de demonstração e também participar nas formações disponíveis.

QUAIS SÃO OS RISCOS E QUAIS SÃO OS POSSÍVEIS RETORNOS?

O ÍNDICE DE RISCO GERAL

O índice de risco geral fornece uma orientação sobre o nível de risco deste produto em comparação com outros produtos. Mostra a probabilidade de perda de dinheiro sobre o produto devido a variações no mercado ou como resultado da impossibilidade de efetuar o pagamento. O índice de risco geral para o produto é 7 que é o índice máximo. O fator de risco prevê o pressuposto de que o investidor pode deter o produto mesmo por um curto período, para fins especulativos. É possível que o investidor não consiga concretizar o investimento ou poder ser obrigado a incorrer em custos adicionais substanciais para concretizar o investimento numa data anterior. A perda total do investidor pode exceder significativamente a margem para uma posição aberta. O produto pode ser denominado numa moeda diferente da moeda do país de residência do investidor, sendo que, o retorno pode estar sujeito a variações adicionais, dependendo das flutuações cambiais.



Risco mais baixo



Risco mais alto

Possível perda do capital investido

O investidor pode perder todo o capital de investimento entendido como margem para o item de produto aberto. No caso de uma variação significativa do preço do instrumento subjacente, é possível uma perda que exceda a margem inicial, bem como encargos que excedam o capital investido. O produto não inclui proteção de capital contra o risco de mercado.

Cenário de desenvolvimento da situação e pressupostos

Nesta parte são apresentados os valores de lucros ou de perdas que podem ser gerados pelo investimento em 1, 3 e 5 anos sob diferentes cenários, assumindo a abertura de uma posição que exige uma margem de gastos extraordinários de 10.000 euros – o valor do investimento. Os cenários apresentados ilustram o desempenho do seu investimento e podem ser comparados com os cenários de outros produtos. Os resultados apresentados são uma estimativa do desempenho futuro com base em evidências do passado e com base na volatilidade do valor deste investimento, sendo que não são um indicador preciso. O retorno dependerá do desempenho do mercado e de quanto tempo o investimento é mantido. O cenário de stress mostra o retorno em circunstâncias extremas de mercado. No entanto, o cenário de stress não tem em consideração a situação na qual a XTB não tem capacidade de reembolso. Os valores apresentados incluem todos os encargos do produto em si, no entanto não têm em consideração a situação fiscal individual do investidor, o que pode influenciar o valor a receber. Abrir uma posição longa significa que o investidor acredita que o preço do ativo subjacente irá aumentar e abrir uma posição curta significa que o investidor acredita que o preço do ativo subjacente irá diminuir. Por exemplo, se houver um resultado de 8% e 800 euros para um determinado investimento, significa que, tendo investido 10.000 euros, o valor final do investimento será de 10.800 euros, ou seja, o lucro é de 800 euros. Por sua vez, quando se trata de -3% e -300 euros, tendo investido 10.000 euros, o valor final do investimento ascenderá a 9.700 euros, gerando uma perda igual a 300 euros. Quando a perda excede 100%, por ex. -145% e -14.500 euros, significa que, tendo investido 10.000 euros, o investidor perderá o valor total do investimento e deverá pagar 4.500 euros adicionais. Os cenários relativos aos resultados de todos os contratos por diferença (CFD) sobre moedas, podem ser encontrados neste link: [LINK](#).

Exemplos de cenários para cinco instrumentos de CFD sobre matérias-primas para posições longas durante um período de um ano:

Cenário	OURO	OIL.WTI	PRATA	AÇUCAR	ZINCO
Favorável	1.582% EUR 158.165	1,519% EUR 151,895	482% EUR 48,246	36% EUR 3,574	2,429% EUR 242,859
Moderado	91% EUR 9.122	241% EUR 24,110	-341% EUR -34,106	-820% EUR -82,045	752% EUR 75,238
Desfavorável	-1,215% EUR -121,535	-706% EUR -70,558	-1,003% EUR -100,251	-1,460% EUR -145,954	-441% EUR -44,149
Stress	-6.292% EUR -629.201	-3,111% EUR -311,137	-2,873% EUR -287,299	-3,210% EUR -320,995	-3,210% EUR -321,030

Informações sobre as condições de retorno para investidores individuais ou determinados limites superiores de lucro para os investidores

A finalização do investimento do produto não acarreta custos extraordinários. O produto não apresenta limites superiores em termos de lucro para o investidor.

Declaração de regulamentação fiscal do Estado-Membro de acolhimento do investidor individual

A legislação fiscal do Estado-Membro de acolhimento do investidor individual pode afetar o lucro efetivamente auferido.

O QUE ACONTECE SE A XTB NÃO TIVER CAPACIDADE DE REEMBOLSO?

O investidor pode sofrer uma perda financeira resultante de uma falha da XTB em cumprir uma obrigação. Em caso de incumprimento de uma obrigação face à insolvência da XTB, os investidores têm direito a soluções que visem a satisfação total das suas reivindicações. O sistema de compensação cobre, com a sua proteção, principalmente os investidores não profissionais, garantindo o valor limitado de fundos confiados às empresas de investimento. O sistema de compensação abrange exclusivamente dinheiro e instrumentos financeiros pertencentes aos investidores que possuam ou devam possuir uma corretora e que estejam relacionados com operações de investimento do investidor ou realizadas por sua conta e que não possam ser devolvidos ao investidor quando a corretora não consegue cumprir as suas obrigações. É de salientar que, face ao anúncio da falência da corretora, os investidores perdem a possibilidade de alienação dos recursos registados nas contas. Com a falência, deixam de ser donos dos fundos e apenas têm direito à sua cedência no valor apropriado. Se os fundos forem perdidos, serão aplicados os procedimentos de lançamento do sistema de compensação. O sistema fornece compensações até ao equivalente a 3.000 euros em zlotis - 100% do valor dos fundos abrangidos pelo sistema de compensação e 90% do excedente deste valor, sendo o limite superior dos fundos abrangidos pelo sistema de compensação, o equivalente a 22.000 euros em zlotis. O Depositário Nacional Polaco para Valores Mobiliários (KDPW) é a instituição autorizada para conduzir o sistema de compensação para as sociedades de investimento polacas com o objetivo de obter fundos para as compensações. A supervisão de todo o sistema de compensação e dos seus participantes é exercida pela Autoridade Supervisora Financeira polaca.

QUAIS SÃO OS CUSTOS?

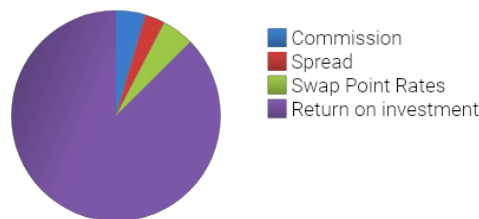
Gastos extraordinários

Spread	É a diferença entre o preço ask e o preço bid aquando da conclusão da transação. O custo pode ser diferente dependendo das condições do mercado.
Comissão	É a taxa a ser cobrada na abertura e fecho de uma transação. A taxa refere-se somente a contas PRO.

Custos recorrentes

Taxas de pontos de swap **A detenção de posições por dia adicional poderá resultar na cobrança de uma taxa. O método de cálculo da taxa é apresentado na secção "Pontos de swap" na Tabela de especificações [LINK].**

A ilustração apresenta o impacto dos custos, no efeito cumulativo, no retorno do investimento. A ilustração serve apenas para referência, os custos adequados para um determinado instrumento são descritos na tabela relevante do site da XTB [website](#)⁵, e os valores exatos são apresentados nas tabelas de custos.



EXEMPLO⁶

O Cliente abre uma posição com uma denominação de 1 lote em OURO. No momento da abertura da transação, o preço de mercado do OURO é igual a 1315,80/1315,95 e a comissão cobrada pela transação por parte da corretora é de 4 dólares/lote. O valor das taxas de pontos de swap cotadas pela corretora é igual a 0,148/-15,768 para as posições curta e longas respetivamente. A denominação de 1 lote é igual a 100 dólares.

Tipo de Custo	Valor nominal	Percentagem
Spread	$(1315.95-1315.80) * 100 = \text{USD } 15$	0,012% do valor nominal
Comissão pela abertura de uma posição	USD 4	0,0030% do valor nominal
Comissão pelo fecho de uma posição	USD 4	0,0030% do valor nominal
Taxas de pontos de swap para uma posição curta	$\text{USD } 0.148 \text{ por dia} * 365 \text{ dias} = \text{USD } 54.02$ (Lucro do cliente)	0,0041% do valor nominal
Taxas de pontos de swap para uma posição longa	$\text{USD } -15.768 \text{ por dia} * 365 \text{ dias} =$ USD -5,755.32 por ano (Custo para o cliente)	4,37% do valor nominal

POR QUANTO TEMPO DEVO DETER O PRODUTO? POSSO RETIRAR DINHEIRO ANTECIPADAMENTE?

O investidor pode terminar o investimento no produto a qualquer momento. Tal decisão não envolve quaisquer custos extraordinários, exceto os custos de fecho estabelecidos do item.

Prazo para denúncia do contrato

O investidor poderá desistir da transação do produto submetendo uma declaração de desistência se a transação do produto for concluída a um preço errado, sendo que a XTB deverá confirmar o erro com base nos preços de um número específico de instituições de referência. As regras detalhadas, incluindo a data de levantamento de uma transação concluída a um preço incorreto e o método de determinação desse preço, são especificadas nos Termos e Condições do Serviço.

Período recomendado de detenção

O investidor determina o prazo de detenção do produto individualmente, no entanto, a XTB reserva-se no direito de fechar uma posição aberta em CFD de matérias-primas sem o consentimento do cliente, após 365 dias a partir da data de abertura da posição.

Desinvestimentos antes do vencimento

O investidor determina o prazo de detenção do produto individualmente. O produto não tem um prazo de retenção específico e o fecho de uma posição não acarreta qualquer taxa ou penalidade extraordinária, sendo que não altera o perfil de risco do produto. O fecho de uma posição é possível dentro do horário de negociação do produto.

Consequências de ganhar dinheiro antes do final do prazo ou do período de detenção recomendado

O investidor pode finalizar o investimento a qualquer momento. Essa decisão não implica quaisquer custos extraordinários.

COMO POSSO RECLAMAR?

O investidor pode apresentar uma reclamação à XTB em relação aos produtos e serviços oferecidos pela mesma. Reclamações relativamente aos serviços prestados pela XTB podem ser apresentadas exclusivamente: (1) pessoalmente na sede da XTB, (2) por telefone, ligando para: +351 211 222 980, (3) por via eletrónica, através do formulário online disponível na zona do investidor e (4) por via postal, através do formulário específico enviado para o endereço da sede da XTB. As regras detalhadas relativas à análise de reclamações são especificadas nos Termos e Condições do Serviço. Informações detalhadas sobre o modo e os princípios de apresentação de reclamações estão disponíveis nas Instruções de Apresentação de Reclamações publicadas em: <https://www.livroreclamacoes.pt/inicio>

OUTRAS INFORMAÇÕES RELEVANTES

⁵ Link do site: <https://www.xtb.com/pl/oferta/informacje-o-rachunku/oplaty-prowizje>.

⁶ Os valores exatos dos pontos de swap, spreads, taxas e comissões estão disponíveis no site da XTB.

Todos os documentos adicionais com informações abrangentes sobre o produto, incluindo informações detalhadas sobre taxas e características do mesmo, são apresentados no site (incluindo subpáginas): "<https://www.xtb.com/pl/oferta/informacje-o-rachunku/>".

Os CFDs são instrumentos complexos que apresentam um elevado risco de perda rápida de dinheiro devido ao efeito de alavancagem. 79% das contas de investidores de retalho perdem dinheiro quando negociam CFDs com este fornecedor. Deve considerar se compreende como funcionam os CFDs e se pode correr o elevado risco de perda do seu dinheiro.

DOCUMENTO DE INFORMAÇÃO FUNDAMENTAL

CFD DE ÍNDICE

OBJETIVO

Este documento contém informações importantes sobre produtos de investimento relevantes. Não se trata de material de marketing. O fornecimento destas informações é exigido por lei de forma a ajudar a compreender a natureza deste produto de investimento, bem como potenciais riscos, custos, lucros e perdas, relacionados com o próprio, para, deste modo, poder ser comparado com outros produtos.

Produto

Contrato por diferença (CFD), sobre o índice de operações cambiais, doravante denominado por "produto".

Identificação e contactos do criador do produto

X-Trade Brokers Dom Maklerski S.A., ul. Lisboa, Portugal, doravante designado por "XTB". Contactos disponíveis no site da XTB Portugal: <https://www.xtb.com/pt/porque-a-xtb/contactos>

Informações sobre a autoridade competente reguladora

Autoridade Supervisora Financeira polaca, Plac Powstańców Warszawy 1, 00-030 Varsóvia, Polónia.

Data do documento

Data do documento: 1 de dezembro de 2017
Data da revisão do último documento: 11 de agosto de 2020

Aviso

Deve ter presente que está a comprar um produto complexo e que poderá ter alguma dificuldade em compreendê-lo.

QUE PRODUTO É ESTE?

TIPO

Um derivado na forma de contrato por diferença (CFD). O produto utiliza um mecanismo financeiro de alavancagem. O produto permite ao cliente especular sobre o aumento e diminuição no nível de índices de ações em mercados internacionais. O cliente pode abrir uma posição longa se acreditar que o preço do ativo subjacente irá aumentar, ou colocar uma posição curta se acreditar que o preço do ativo subjacente irá diminuir.

OBJETIVOS DO PRODUTO E MEDIDAS PARA ALCANÇAR

O objetivo do produto é permitir que o cliente obtenha benefícios das variações do preço do instrumento subjacente, sem o possuir. A taxa de retorno do investimento sobre o produto depende do preço de abertura e do preço de fecho da posição. O produto reflete as variações de preços dos instrumentos subjacentes nos quais se baseia. Os perfis de lucro e risco para este produto são simétricos. Ao abrir uma transação sobre o produto, o investidor está a efetuar um depósito, no entanto pode perder mais do que o valor depositado. Não há data de vencimento do produto. Nos casos especificados nos Termos e Condições de Serviço, a XTB reserva-se no direito de cancelar o produto unilateralmente.


INVESTIDOR INDIVIDUAL ALVO

O produto não é adequado para todos os investidores. É apropriado para um investidor individual que investe ativamente e, simultaneamente, está consciente do risco do investimento. O investidor deve ter conhecimento das leis aplicáveis, do sistema de transação de demonstração e também participar nas formações disponíveis.

QUAIS SÃO OS RISCOS E QUAIS SÃO OS POSSÍVEIS RETORNOS?

O ÍNDICE DE RISCO GERAL

O índice de risco geral fornece uma orientação sobre o nível de risco deste produto em comparação com outros produtos. Mostra a probabilidade de perda de dinheiro sobre o produto devido a variações no mercado ou como resultado da impossibilidade de efetuar o pagamento. O índice de risco geral para o produto é 7 que é o índice máximo. O fator de risco prevê o pressuposto de que o investidor pode deter o produto mesmo por um curto período, para fins especulativos. É possível que o investidor não consiga concretizar o investimento ou poder ser obrigado a incorrer em custos adicionais substanciais para concretizar o investimento numa data anterior. A perda total do investidor pode exceder significativamente a margem para uma posição aberta. O produto pode ser denominado numa moeda diferente da moeda do país de residência do investidor, sendo que, o retorno pode estar sujeito a variações adicionais, dependendo das flutuações cambiais.



Risco mais baixo

Risco mais alto

Possível perda do capital investido

O investidor pode perder todo o capital de investimento entendido como margem para o item de produto aberto. No caso de uma variação significativa do preço do instrumento subjacente, é possível uma perda que exceda a margem inicial, bem como encargos que excedam o capital investido. O produto não inclui proteção de capital contra o risco de mercado.

Cenário de desenvolvimento da situação e pressupostos

Nesta parte são apresentados os valores de lucros ou de perdas que podem ser gerados pelo investimento em 1, 3 e 5 anos sob diferentes cenários, assumindo a abertura de uma posição que exige uma margem de gastos extraordinários de 10.000 euros – o valor do investimento. Os cenários apresentados ilustram o desempenho do seu investimento e podem ser comparados com os cenários de outros produtos. Os resultados apresentados são uma estimativa do desempenho futuro com base em evidências do passado e com base na volatilidade do valor deste investimento, sendo que não são um indicador preciso. O retorno dependerá do desempenho do mercado e de quanto tempo o investimento é mantido. O cenário de stress mostra o retorno em circunstâncias extremas de mercado. No entanto, o cenário de stress não tem em consideração a situação na qual a XTB não tem capacidade de reembolso. Os valores apresentados incluem todos os encargos do produto em si, no entanto não têm em consideração a situação fiscal individual do investidor, o que pode influenciar o valor a receber. Abrir uma posição longa significa que o investidor acredita que o preço do ativo subjacente irá aumentar e abrir uma posição curta significa que o investidor acredita que o preço do ativo subjacente irá diminuir. Por exemplo, se houver um resultado de 8% e 800 euros para um determinado investimento, significa que, tendo investido 10.000 euros, o valor final do investimento será de 10.800 euros, ou seja, o lucro é de 800 euros. Por sua vez, quando se trata de -3% e -300 euros, tendo investido 10.000 euros, o valor final do investimento ascenderá a 9.700 euros, gerando uma perda igual a 300 euros. Quando a perda excede 100%, por ex. -145% e -14.500 euros, significa que, tendo investido 10.000 euros, o investidor perderá o valor total do investimento e deverá pagar 4.500 euros adicionais. Os cenários relativos aos resultados de todos os contratos por diferença (CFD) sobre moedas, podem ser encontrados neste link: [LINK](#).

Exemplos de cenários para cinco instrumentos de CFD sobre índices de ações para posições longas durante um período de um ano:

Cenário	DE30	US30	W20	UK100	ITA40
Favorável	4.695% EUR 469.488	2.804% EUR 280.357	1.715% EUR 171.489	2.029% EUR 202.924	2.827% EUR 282.721
Moderado	-1.782% EUR -178.152	1.874% EUR 187.429	876% EUR 87.608	829% EUR 82.946	1.307% EUR 130.676
Desfavorável	-5.350% EUR 534.976	1.007% EUR 100.699	181% EUR 18.088	-259% EUR -25.889	48% EUR 4.847
Stress	-10.000% EUR -1.000.000	-4.568% EUR -456.816	-2.411% EUR -241.126	-5.883% EUR -588.313	-5.275% EUR -527.500

Informações sobre as condições de retorno para investidores individuais ou determinados limites superiores de lucro para os investidores

A finalização do investimento do produto não acarreta custos extraordinários. O produto não apresenta limites superiores em termos de lucro para o investidor.

Declaração de regulamentação fiscal do Estado-Membro de acolhimento do investidor individual

A legislação fiscal do Estado-Membro de acolhimento do investidor individual pode afetar o lucro efetivamente auferido.

O QUE ACONTECE SE A XTB NÃO TIVER CAPACIDADE DE REEMBOLSO?

O investidor pode sofrer uma perda financeira resultante de uma falha da XTB em cumprir uma obrigação. Em caso de incumprimento de uma obrigação face à insolvência da XTB, os investidores têm direito a soluções que visem a satisfação total das suas reivindicações. O sistema de compensação cobre, com a sua proteção, principalmente os investidores não profissionais, garantindo o valor limitado de fundos confiados às empresas de investimento. O sistema de compensação abrange exclusivamente dinheiro e instrumentos financeiros pertencentes aos investidores que possuam ou devam possuir uma corretora e que estejam relacionados com operações de investimento do investidor ou realizadas por sua conta e que não possam ser devolvidos ao investidor quando a corretora não consegue cumprir as suas obrigações. É de salientar que, face ao anúncio da falência da corretora, os investidores perdem a possibilidade de alienação dos recursos registados nas contas. Com a falência, deixam de ser donos dos fundos e apenas têm direito à sua cedência no valor apropriado. Se os fundos forem perdidos, serão aplicados os procedimentos de lançamento do sistema de compensação. O sistema fornece compensações até ao equivalente a 3.000 euros em zlotis - 100% do valor dos fundos abrangidos pelo sistema de compensação e 90% do excedente deste valor, sendo o limite superior dos fundos abrangidos pelo sistema de compensação, o equivalente a 22.000 euros em zlotis. O Depositário Nacional Polaco para Valores Mobiliários (KDPW) é a instituição autorizada para conduzir o sistema de compensação para as sociedades de investimento polacas com o objetivo de obter fundos para as compensações. A supervisão de todo o sistema de compensação e dos seus participantes é exercida pela Autoridade Supervisora Financeira polaca.

QUAIS SÃO OS CUSTOS?

Gastos extraordinários

Spread	É a diferença entre o preço ask e o preço bid aquando da conclusão da transação. O custo pode ser diferente dependendo das condições do mercado.
Comissão	É a taxa a ser cobrada na abertura e fecho de uma transação. A taxa refere-se somente a contas PRO.
Taxa de transação	É a taxa relacionada com a conclusão da transação em instrumentos de CFD selecionados, associada a comissões no mercado subjacente.
Equivalente a dividendo	É a taxa relacionada com o pagamento do equivalente a dividendos para instrumentos de CFD selecionados.

OUTRAS INFORMAÇÕES RELEVANTES

Todos os documentos adicionais com informações abrangentes sobre o produto, incluindo informações detalhadas sobre taxas e características do mesmo, são apresentados no site (incluindo subpáginas): "<https://www.xtb.com/pl/oferta/informacje-o-rachunku/>".

Os CFDs são instrumentos complexos que apresentam um elevado risco de perda rápida de dinheiro devido ao efeito de alavancagem. 79% das contas de investidores de retalho perdem dinheiro quando negociam CFDs com este fornecedor. Deve considerar se compreende como funcionam os CFDs e se pode correr o elevado risco de perda do seu dinheiro.

DOCUMENTO DE INFORMAÇÃO FUNDAMENTAL

CFD DE AÇÕES

OBJETIVO

Este documento contém informações importantes sobre produtos de investimento relevantes. Não se trata de material de marketing. O fornecimento destas informações é exigido por lei de forma a ajudar a compreender a natureza deste produto de investimento, bem como potenciais riscos, custos, lucros e perdas, relacionados com o próprio, para, deste modo, poder ser comparado com outros produtos.

Produto

Contrato por diferença (CFD), com alavancagem, sobre o preço da ação, doravante denominado por "produto".

Identificação e contactos do criador do produto

X-Trade Brokers Dom Maklerski S.A., ul. Lisboa, Portugal, doravante designado por "XTB". Contactos disponíveis no site da XTB Portugal: <https://www.xtb.com/pt/porque-a-xtb/contactos>

Informações sobre a autoridade competente reguladora

Autoridade Supervisora Financeira polaca, Plac Powstańców Warszawy 1, 00-030 Varsóvia, Polónia.

Data do documento

Data do documento: 1 de dezembro de 2017
Data da revisão do último documento: 11 de agosto de 2020

Aviso

Deve ter presente que está a comprar um produto complexo e que poderá ter alguma dificuldade em compreendê-lo.

QUE PRODUTO É ESTE?

TIPO

Um derivado na forma de contrato por diferença (CFD). O produto utiliza um mecanismo financeiro de alavancagem. O produto permite ao cliente especular sobre o aumento e diminuição dos preços das ações em mercados internacionais. O cliente pode abrir uma posição longa se acreditar que o preço do ativo subjacente irá aumentar, ou colocar uma posição curta se acreditar que o preço do ativo subjacente irá diminuir.

OBJETIVOS DO PRODUTO E MEDIDAS PARA ALCANÇAR

O objetivo do produto é permitir que o cliente obtenha benefícios das variações do preço do instrumento subjacente, sem o possuir. A taxa de retorno do investimento sobre o produto depende do preço de abertura e do preço de fecho da posição. O produto reflete as variações de preços dos instrumentos subjacentes nos quais se baseia. Os perfis de lucro e risco para este produto são simétricos. Ao abrir uma transação sobre o produto, o investidor está a efetuar um depósito, no entanto pode perder mais do que o valor depositado. Não há data de vencimento do produto. Nos casos especificados nos Termos e Condições de Serviço, a XTB reserva-se no direito de cancelar o produto unilateralmente.


INVESTIDOR INDIVIDUAL ALVO

O produto não é adequado para todos os investidores. É apropriado para um investidor individual que investe ativamente e, simultaneamente, está consciente do risco do investimento. O investidor deve ter conhecimento das leis aplicáveis, do sistema de transação de demonstração e também participar nas formações disponíveis.

QUAIS SÃO OS RISCOS E QUAIS SÃO OS POSSÍVEIS RETORNOS?

O ÍNDICE DE RISCO GERAL

O índice de risco geral fornece uma orientação sobre o nível de risco deste produto em comparação com outros produtos. Mostra a probabilidade de perda de dinheiro sobre o produto devido a variações no mercado ou como resultado da impossibilidade de efetuar o pagamento. O índice de risco geral para o produto é 7 que é o índice máximo. O fator de risco prevê o pressuposto de que o investidor pode deter o produto mesmo por um curto período, para fins especulativos. É possível que o investidor não consiga concretizar o investimento ou poder ser obrigado a incorrer em custos adicionais substanciais para concretizar o investimento numa data anterior. A perda total do investidor pode exceder significativamente a margem para uma posição aberta. O produto pode ser denominado numa moeda diferente da moeda do país de residência do investidor, sendo que, o retorno pode estar sujeito a variações adicionais, dependendo das flutuações cambiais.



Risco mais baixo



Risco mais alto

Possível perda do capital investido

O investidor pode perder todo o capital de investimento entendido como margem para o item de produto aberto. No caso de uma variação significativa do preço do instrumento subjacente, é possível uma perda que exceda a margem inicial, bem como encargos que excedam o capital investido. O produto não inclui proteção de capital contra o risco de mercado.

Cenário de desenvolvimento da situação e pressupostos

Nesta parte são apresentados os valores de lucros ou de perdas que podem ser gerados pelo investimento em 1, 3 e 5 anos sob diferentes cenários, assumindo a abertura de uma posição que exige uma margem de gastos extraordinários de 10.000 euros – o valor do investimento. Os cenários apresentados ilustram o desempenho do seu investimento e podem ser comparados com os cenários de outros produtos. Os resultados apresentados são uma estimativa do desempenho futuro com base em evidências do passado e com base na volatilidade do valor deste investimento, sendo que não são um indicador preciso. O retorno dependerá do desempenho do mercado e de quanto tempo o investimento é mantido. O cenário de stress mostra o retorno em circunstâncias extremas de mercado. No entanto, o cenário de stress não tem em consideração a situação na qual a XTB não tem capacidade de reembolso. Os valores apresentados incluem todos os encargos do produto em si, no entanto não têm em consideração a situação fiscal individual do investidor, o que pode influenciar o valor a receber. Abrir uma posição longa significa que o investidor acredita que o preço do ativo subjacente irá aumentar e abrir uma posição curta significa que o investidor acredita que o preço do ativo subjacente irá diminuir. Por exemplo, se houver um resultado de 8% e 800 euros para um determinado investimento, significa que, tendo investido 10.000 euros, o valor final do investimento será de 10.800 euros, ou seja, o lucro é de 800 euros. Por sua vez, quando se trata de -3% e -300 euros, tendo investido 10.000 euros, o valor final do investimento ascenderá a 9.700 euros, gerando uma perda igual a 300 euros. Quando a perda excede 100%, por ex. -145% e -14.500 euros, significa que, tendo investido 10.000 euros, o investidor perderá o valor total do investimento e deverá pagar 4.500 euros adicionais. Os cenários relativos aos resultados de todos os contratos por diferença (CFD) sobre moedas, podem ser encontrados neste link: [LINK](#).

Exemplos de cenários para 5 CFD de ações para posições longas durante o período de um ano:

Cenário	AAPL.US	NVDA.US	BBVA.ES	BEI.DE	PKO.PL
Favorável	929% EUR 92.926	4.174% EUR 417.430	556% EUR 55.646	312% EUR 31.177	1.024% EUR 102.354
Moderado	540% EUR 53.975	1.708% EUR 170.845	153% EUR 15.317	154% EUR 15.355	416% EUR 41.623
Desfavorável	232% EUR 23.200	478% EUR 47.832	-141% EUR -14.145	24% EUR 2.424	-5% EUR -467
Stress	-877% EUR -87.686	-1.000% EUR -99.968	-947% EUR -94.656	-570% EUR -57.013	-969% EUR -96.931

Informações sobre as condições de retorno para investidores individuais ou determinados limites superiores de lucro para os investidores

A finalização do investimento do produto não acarreta custos extraordinários. O produto não apresenta limites superiores em termos de lucro para o investidor.

Declaração de regulamentação fiscal do Estado-Membro de acolhimento do investidor individual

A legislação fiscal do Estado-Membro de acolhimento do investidor individual pode afetar o lucro efetivamente auferido.

O QUE ACONTECE SE A XTB NÃO TIVER CAPACIDADE DE REEMBOLSO?

O investidor pode sofrer uma perda financeira resultante de uma falha da XTB em cumprir uma obrigação. Em caso de incumprimento de uma obrigação face à insolvência da XTB, os investidores têm direito a soluções que visem a satisfação total das suas reivindicações. O sistema de compensação cobre, com a sua proteção, principalmente os investidores não profissionais, garantindo o valor limitado de fundos confiados às empresas de investimento. O sistema de compensação abrange exclusivamente dinheiro e instrumentos financeiros pertencentes aos investidores que possuam ou devam possuir uma corretora e que estejam relacionados com operações de investimento do investidor ou realizadas por sua conta e que não possam ser devolvidos ao investidor quando a corretora não consegue cumprir as suas obrigações. É de salientar que, face ao anúncio da falência da corretora, os investidores perdem a possibilidade de alienação dos recursos registados nas contas. Com a falência, deixam de ser donos dos fundos e apenas têm direito à sua cedência no valor apropriado. Se os fundos forem perdidos, serão aplicados os procedimentos de lançamento do sistema de compensação. O sistema fornece compensações até ao equivalente a 3.000 euros em zlotis - 100% do valor dos fundos abrangidos pelo sistema de compensação e 90% do excedente deste valor, sendo o limite superior dos fundos abrangidos pelo sistema de compensação, o equivalente a 22.000 euros em zlotis. O Depositário Nacional Polaco para Valores Mobiliários (KDPW) é a instituição autorizada para conduzir o sistema de compensação para as sociedades de investimento polacas com o objetivo de obter fundos para as compensações. A supervisão de todo o sistema de compensação e dos seus participantes é exercida pela Autoridade Supervisora Financeira polaca.

QUAIS SÃO OS CUSTOS?

Gastos extraordinários

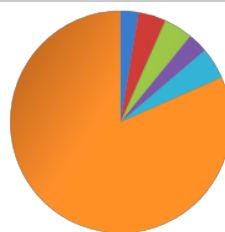
Spread	É a diferença entre o preço ask e o preço bid aquando da conclusão da transação. O custo pode ser diferente dependendo das condições do mercado.
Comissão	É a taxa a ser cobrada na abertura e fecho de uma transação.
Taxa de transação	É a taxa relacionada com a conclusão da transação em instrumentos de CFD de ações selecionados, associada a taxas de transação no mercado subjacente.
Equivalente a dividendo	É a taxa relacionada com o pagamento do equivalente a dividendos para instrumentos de CFD selecionados.

Custos recorrentes

Taxas de pontos de swap

A taxa relativa ao financiamento da posição, que é cobrada no momento da detenção da posição, por um dia adicional. O método de cálculo da taxa é apresentado na secção "Pontos de swap" na Tabela de especificações [LINK].

A ilustração apresenta o impacto dos custos, no efeito cumulativo, no retorno do investimento. A ilustração serve apenas para referência, os custos adequados para um determinado instrumento são descritos na tabela relevante do site da XTB [website](#)⁹ e os valores exatos são apresentados nas tabelas de custos.



■ Transactional fees
■ Equivalent of dividend
■ Commission
■ Spread
■ Swap Point Rates
■ Return on investment

EXEMPLO¹⁰

O cliente abre uma posição longa sob a denominação de 100 lotes em APL.US. No momento da abertura da transação, o preço de mercado do OURO é igual a 155.93/156.08 e a comissão cobrada pela transação por parte da corretora é de 0,08% (min. USD 8). O custo de um dia de financiamento da posição (taxas de pontos de swap) é igual a -0,92043% / -4,07957%, por ano, para as posições curtas e longas, respetivamente.

Tipo de Custo	Valor nominal	Porcentagem
Spread	$(156.08 - 155.93) * 100 = \text{USD } 15$	0.0962% do valor nominal
Comissão pela abertura de uma posição	EUR 12.49	0.08% do valor nominal
Comissão pelo fecho de uma posição	EUR 12.49	0.08% do valor nominal
Taxas de pontos de swap para uma posição longa	$156.08 * 100 * (-4.07957\%) =$ USD -636.74 (Custo para o cliente)	4.07957% do valor nominal

POR QUANTO TEMPO DEVO DETER O PRODUTO? POSSO RETIRAR DINHEIRO ANTECIPADAMENTE?

O investidor pode terminar o investimento no produto a qualquer momento. Tal decisão não envolve quaisquer custos extraordinários, exceto os custos de fecho estabelecidos do item.

Prazo para denúncia do contrato

O investidor poderá desistir da transação do produto submetendo uma declaração de desistência se a transação do produto for concluída a um preço errado, sendo que a XTB deverá confirmar o erro com base nos preços de um número específico de instituições de referência. As regras detalhadas, incluindo a data de levantamento de uma transação concluída a um preço incorreto e o método de determinação desse preço, são especificadas nos Termos e Condições do Serviço.

Período recomendado de detenção

O investidor determina o prazo de detenção do produto individualmente, no entanto, a XTB reserva-se no direito de fechar uma posição aberta sem o consentimento do cliente, após 365 dias a partir da data de abertura da posição se o valor da ação for inferior ao valor da comissão cobrado para o fecho da transação daquela posição.

Desinvestimentos antes do vencimento

O investidor determina o prazo de detenção do produto individualmente. O produto não tem um prazo de retenção específico e o fecho de uma posição não acarreta qualquer taxa ou penalidade extraordinária, sendo que não altera o perfil de risco do produto. O fecho de uma posição é possível dentro do horário de negociação do produto.

Consequências de ganhar dinheiro antes do final do prazo ou do período de detenção recomendado

O investidor pode finalizar o investimento a qualquer momento. Essa decisão não implica quaisquer custos extraordinários.

COMO POSSO RECLAMAR?

O investidor pode apresentar uma reclamação à XTB em relação aos produtos e serviços oferecidos pela mesma. Reclamações relativamente aos serviços prestados pela XTB podem ser apresentadas exclusivamente: (1) pessoalmente na sede da XTB, (2) por telefone, ligando para: +351 211 222 980, (3) por via eletrónica, através do formulário online disponível na zona do investidor e (4) por via postal, através do formulário específico enviado para o endereço da sede da XTB. As regras detalhadas relativas à análise de reclamações são especificadas nos Termos e Condições do Serviço. Informações detalhadas sobre o modo e os princípios de apresentação de reclamações estão disponíveis nas Instruções de Apresentação de Reclamações publicadas em: <https://www.livroreclamacoes.pt/inicio>

OUTRAS INFORMAÇÕES RELEVANTES

⁹ Link do site: <https://www.xtb.com/pl/oferta/informacje-o-rachunku/oplaty-prowizje>.

¹⁰ Os valores exatos dos pontos de swap, spreads, taxas e comissões estão disponíveis no site da XTB.

Todos os documentos adicionais com informações abrangentes sobre o produto, incluindo informações detalhadas sobre taxas e características do mesmo, são apresentados no site (incluindo subpáginas): "<https://www.xtb.com/pl/oferta/informacje-o-rachunku/>".

Os CFDs são instrumentos complexos que apresentam um elevado risco de perda rápida de dinheiro devido ao efeito de alavancagem. 79% das contas de investidores de retalho perdem dinheiro quando negociam CFDs com este fornecedor. Deve considerar se compreende como funcionam os CFDs e se pode correr o elevado risco de perda do seu dinheiro.

DOCUMENTO DE INFORMAÇÃO FUNDAMENTAL

CFD DE ETF

OBJETIVO

Este documento contém informações importantes sobre produtos de investimento relevantes. Não se trata de material de marketing. O fornecimento destas informações é exigido por lei de forma a ajudar a compreender a natureza deste produto de investimento, bem como potenciais riscos, custos, lucros e perdas, relacionados com o próprio, para, deste modo, poder ser comparado com outros produtos.

Produto

Contrato por diferença (CFD), com alavancagem, sobre o preço do ETF, doravante denominado por "produto".

Identificação e contactos do criador do produto

X-Trade Brokers Dom Maklerski S.A., ul. Lisboa, Portugal, doravante designado por "XTB". Contactos disponíveis no site da XTB Portugal: <https://www.xtb.com/pt/porque-a-xtb/contactos>

Informações sobre a autoridade competente reguladora

Autoridade Supervisora Financeira polaca, Plac Powstańców Warszawy 1, 00-030 Varsóvia, Polónia.

Data do documento

Data do documento: 1 de dezembro de 2017
Data da revisão do último documento: 11 de agosto de 2020

Aviso

Deve ter presente que está a comprar um produto complexo e que poderá ter alguma dificuldade em compreendê-lo.

QUE PRODUTO É ESTE?

TIPO

Um derivado na forma de contrato por diferença (CFD). O produto utiliza um mecanismo financeiro de alavancagem. O produto permite ao cliente especular sobre o aumento e diminuição dos preços de ETF em mercados internacionais. O cliente pode abrir uma posição longa se acreditar que o preço do ativo subjacente irá aumentar, ou colocar uma posição curta se acreditar que o preço do ativo subjacente irá diminuir.

OBJETIVOS DO PRODUTO E MEDIDAS PARA ALCANÇAR

O objetivo do produto é permitir que o cliente obtenha benefícios das variações do preço do instrumento subjacente, sem o possuir. A taxa de retorno do investimento sobre o produto depende do preço de abertura e do preço de fecho da posição. O produto reflete as variações de preços dos instrumentos subjacentes nos quais se baseia. Os perfis de lucro e risco para este produto são simétricos. Ao abrir uma transação sobre o produto, o investidor está a efetuar um depósito, no entanto pode perder mais do que o valor depositado. Não há data de vencimento do produto. Nos casos especificados nos Termos e Condições de Serviço, a XTB reserva-se no direito de cancelar o produto unilateralmente.


INVESTIDOR INDIVIDUAL ALVO

O produto não é adequado para todos os investidores. É apropriado para um investidor individual que investe ativamente e, simultaneamente, está consciente do risco do investimento. O investidor deve ter conhecimento das leis aplicáveis, do sistema de transação de demonstração e também participar nas formações disponíveis.

QUAIS SÃO OS RISCOS E QUAIS SÃO OS POSSÍVEIS RETORNOS?

O ÍNDICE DE RISCO GERAL

O índice de risco geral fornece uma orientação sobre o nível de risco deste produto em comparação com outros produtos. Mostra a probabilidade de perda de dinheiro sobre o produto devido a variações no mercado ou como resultado da impossibilidade de efetuar o pagamento. O índice de risco geral para o produto é 7 que é o índice máximo. O fator de risco prevê o pressuposto de que o investidor pode deter o produto mesmo por um curto período, para fins especulativos. É possível que o investidor não consiga concretizar o investimento ou poder ser obrigado a incorrer em custos adicionais substanciais para concretizar o investimento numa data anterior. A perda total do investidor pode exceder significativamente a margem para uma posição aberta. O produto pode ser denominado numa moeda diferente da moeda do país de residência do investidor, sendo que, o retorno pode estar sujeito a variações adicionais, dependendo das flutuações cambiais.



Risco mais baixo



Risco mais alto

Possível perda do capital investido

O investidor pode perder todo o capital de investimento entendido como margem para o item de produto aberto. No caso de uma variação significativa do preço do instrumento subjacente, é possível uma perda que exceda a margem inicial, bem como encargos que excedam o capital investido. O produto não inclui proteção de capital contra o risco de mercado.

Cenário de desenvolvimento da situação e pressupostos

Nesta parte são apresentados os valores de lucros ou de perdas que podem ser gerados pelo investimento em 1, 3 e 5 anos sob diferentes cenários, assumindo a abertura de uma posição que exige uma margem de gastos extraordinários de 10.000 euros – o valor do investimento. Os cenários apresentados ilustram o desempenho do seu investimento e podem ser comparados com os cenários de outros produtos. Os resultados apresentados são uma estimativa do desempenho futuro com base em evidências do passado e com base na volatilidade do valor deste investimento, sendo que não são um indicador preciso. O retorno dependerá do desempenho do mercado e de quanto tempo o investimento é mantido. O cenário de stress mostra o retorno em circunstâncias extremas de mercado. No entanto, o cenário de stress não tem em consideração a situação na qual a XTB não tem capacidade de reembolso. Os valores apresentados incluem todos os encargos do produto em si, no entanto não têm em consideração a situação fiscal individual do investidor, o que pode influenciar o valor a receber. Abrir uma posição longa significa que o investidor acredita que o preço do ativo subjacente irá aumentar e abrir uma posição curta significa que o investidor acredita que o preço do ativo subjacente irá diminuir. Por exemplo, se houver um resultado de 8% e 800 euros para um determinado investimento, significa que, tendo investido 10.000 euros, o valor final do investimento será de 10.800 euros, ou seja, o lucro é de 800 euros. Por sua vez, quando se trata de -3% e -300 euros, tendo investido 10.000 euros, o valor final do investimento ascenderá a 9.700 euros, gerando uma perda igual a 300 euros. Quando a perda excede 100%, por ex. -145% e -14.500 euros, significa que, tendo investido 10.000 euros, o investidor perderá o valor total do investimento e deverá pagar 4.500 euros adicionais. Os cenários relativos aos resultados de todos os contratos por diferença (CFD) sobre moedas, podem ser encontrados neste link: [LINK](#).

Exemplos de cenários para 5 CFD de ETF para posições longas durante o período de um ano:

Cenário	VXX.US	URA.US	XIV.US	GDXJ.US	ECH.US
Favorável	-538% EUR -53.840	550% EUR 55.016	691% EUR 69.061	129% EUR 12.947	328% EUR 32.782
Moderado	-751% EUR -75.113	14% EUR 1.354	283% EUR 28.264	-89% EUR -8.946	159% EUR 15.915
Desfavorável	-864% EUR -86.431	-334% EUR -33.395	53% EUR 5.255	-219% EUR -21.853	18% EUR 1.801
Stress	-1.003% EUR -100.324	-995% EUR -99.468	-204% EUR -20.377	-404% EUR -40.371	-523% EUR -52.334

Informações sobre as condições de retorno para investidores individuais ou determinados limites superiores de lucro para os investidores

A finalização do investimento do produto não acarreta custos extraordinários. O produto não apresenta limites superiores em termos de lucro para o investidor.

Declaração de regulamentação fiscal do Estado-Membro de acolhimento do investidor individual

A legislação fiscal do Estado-Membro de acolhimento do investidor individual pode afetar o lucro efetivamente auferido.

O QUE ACONTECE SE A XTB NÃO TIVER CAPACIDADE DE REEMBOLSO?

O investidor pode sofrer uma perda financeira resultante de uma falha da XTB em cumprir uma obrigação. Em caso de incumprimento de uma obrigação face à insolvência da XTB, os investidores têm direito a soluções que visem a satisfação total das suas reivindicações. O sistema de compensação cobre, com a sua proteção, principalmente os investidores não profissionais, garantindo o valor limitado de fundos confiados às empresas de investimento. O sistema de compensação abrange exclusivamente dinheiro e instrumentos financeiros pertencentes aos investidores que possuam ou devam possuir uma corretora e que estejam relacionados com operações de investimento do investidor ou realizadas por sua conta e que não possam ser devolvidos ao investidor quando a corretora não consegue cumprir as suas obrigações. É de salientar que, face ao anúncio da falência da corretora, os investidores perdem a possibilidade de alienação dos recursos registados nas contas. Com a falência, deixam de ser donos dos fundos e apenas têm direito à sua cedência no valor apropriado. Se os fundos forem perdidos, serão aplicados os procedimentos de lançamento do sistema de compensação. O sistema fornece compensações até ao equivalente a 3.000 euros em zlotis - 100% do valor dos fundos abrangidos pelo sistema de compensação e 90% do excedente deste valor, sendo o limite superior dos fundos abrangidos pelo sistema de compensação, o equivalente a 22.000 euros em zlotis. O Depositário Nacional Polaco para Valores Mobiliários (KDPW) é a instituição autorizada para conduzir o sistema de compensação para as sociedades de investimento polacas com o objetivo de obter fundos para as compensações. A supervisão de todo o sistema de compensação e dos seus participantes é exercida pela Autoridade Supervisora Financeira polaca.

QUAIS SÃO OS CUSTOS?

Gastos extraordinários

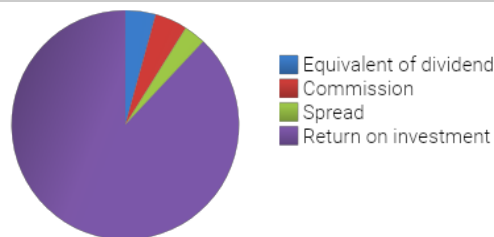
Spread	É a diferença entre o preço ask e o preço bid aquando da conclusão da transação. O custo pode ser diferente dependendo das condições do mercado.
Comissão	É a taxa a ser cobrada na abertura e fecho de uma transação.
Equivalente a dividendo	É a taxa relacionada com o pagamento do equivalente a dividendo para instrumentos CFD de ETF selecionados.

Custos recorrentes

Taxas de pontos de swap

A taxa relativa ao financiamento da posição, que é cobrada no momento da detenção da posição, por um dia adicional. O método de cálculo da taxa é apresentado na secção "Pontos de swap" na Tabela de especificações [LINK].

A ilustração apresenta o impacto dos custos, no efeito cumulativo, no retorno do investimento. A ilustração serve apenas para referência, os custos adequados para um determinado instrumento são descritos na tabela relevante do site da XTB [website](#)¹¹ e os valores exatos são apresentados nas tabelas de custos.



EXEMPLO¹²

O cliente abre uma posição longa sob a denominação de 1000 lotes em GDJX.US. No momento da abertura da transação, o preço de mercado do OURO é igual a 30.53/30.56 e a comissão cobrada pela transação por parte da corretora é de 0,08% (min. USD 8). O custo de um dia de financiamento da posição (taxas de pontos de swap) é igual a -0,92043% / -4,07957%, por ano, para as posições curtas e longas, respetivamente.

Tipo de Custo	Valor nominal	Porcentagem
Spread	$(30.56 - 30.53) * 1000 = \text{USD } 30$	0.0983% do valor nominal
Comissão pela abertura de uma posição	USD 24.45	0.08% do valor nominal
Comissão pelo fecho de uma posição	USD 24.45	0.08% do valor nominal
Taxas de pontos de swap para uma posição longa	$30.56 * 1000 * (-4.07957\%) = \text{USD } -1\,246.72 \text{ (Custo para o cliente)}$	4.07957% do valor nominal

POR QUANTO TEMPO DEVO DETER O PRODUTO? POSSO RETIRAR DINHEIRO ANTECIPADAMENTE?

O investidor pode terminar o investimento no produto a qualquer momento. Tal decisão não envolve quaisquer custos extraordinários, exceto os custos de fecho estabelecidos do item.

Prazo para denúncia do contrato

O investidor poderá desistir da transação do produto submetendo uma declaração de desistência se a transação do produto for concluída a um preço errado, sendo que a XTB deverá confirmar o erro com base nos preços de um número específico de instituições de referência. As regras detalhadas, incluindo a data de levantamento de uma transação concluída a um preço incorreto e o método de determinação desse preço, são especificadas nos Termos e Condições do Serviço.

Período recomendado de detenção

O investidor determina o prazo de detenção do produto individualmente, no entanto, a XTB reserva-se no direito de fechar uma posição aberta sem o consentimento do cliente, após 365 dias a partir da data de abertura da posição se o valor da ação for inferior ao valor da comissão cobrada para o fecho da transação daquela posição.

Desinvestimentos antes do vencimento

O investidor determina o prazo de detenção do produto individualmente. O produto não tem um prazo de retenção específico e o fecho de uma posição não acarreta qualquer taxa ou penalidade extraordinária, sendo que não altera o perfil de risco do produto. O fecho de uma posição é possível dentro do horário de negociação do produto.

Consequências de ganhar dinheiro antes do final do prazo ou do período de detenção recomendado

O investidor pode finalizar o investimento a qualquer momento. Essa decisão não implica quaisquer custos extraordinários.

COMO POSSO RECLAMAR?

O investidor pode apresentar uma reclamação à XTB em relação aos produtos e serviços oferecidos pela mesma. Reclamações relativamente aos serviços prestados pela XTB podem ser apresentadas exclusivamente: (1) pessoalmente na sede da XTB, (2) por telefone, ligando para: +351 211 222 980, (3) por via eletrónica, através do formulário online disponível na zona do investidor e (4) por via postal, através do formulário específico enviado para o endereço da sede da XTB. As regras detalhadas relativas à análise de reclamações são especificadas nos Termos e Condições do Serviço. Informações detalhadas sobre o modo e os princípios de apresentação de reclamações estão disponíveis nas Instruções de Apresentação de Reclamações publicadas em: <https://www.livroreclamacoes.pt/inicio>

¹¹ Link do site: <https://www.xtb.com/pl/oferta/informacje-o-rachunku/oplaty-prowizje>.

¹² Os valores exatos dos pontos de swap, spreads, taxas e comissões estão disponíveis no site da XTB.

OUTRAS INFORMAÇÕES RELEVANTES

Todos os documentos adicionais com informações abrangentes sobre o produto, incluindo informações detalhadas sobre taxas e características do mesmo, são apresentados no site (incluindo subpáginas): "<https://www.xtb.com/pl/oferta/informacje-o-rachunku/>".

Os CFDs são instrumentos complexos que apresentam um elevado risco de perda rápida de dinheiro devido ao efeito de alavancagem. 79% das contas de investidores de retalho perdem dinheiro quando negociam CFDs com este fornecedor. Deve considerar se compreende como funcionam os CFDs e se pode correr o elevado risco de perda do seu dinheiro.

DOCUMENTO DE INFORMAÇÃO FUNDAMENTAL

AÇÕES SINTÉTICAS

OBJETIVO

Este documento contém informações importantes sobre produtos de investimento relevantes. Não se trata de material de marketing. O fornecimento destas informações é exigido por lei de forma a ajudar a compreender a natureza deste produto de investimento, bem como potenciais riscos, custos, lucros e perdas, relacionados com o próprio, para, deste modo, poder ser comparado com outros produtos.

Produto

Contrato por diferença (CFD), sem alavancagem, sobre o preço da ação ou sobre o preço do ETF, doravante denominado por "produto".

Identificação e contactos do criador do produto

X-Trade Brokers Dom Maklerski S.A., ul. Lisboa, Portugal, doravante designado por "XTB". Contactos disponíveis no site da XTB Portugal: <https://www.xtb.com/pt/porque-a-xtb/contactos>

Informações sobre a autoridade competente reguladora

Autoridade Supervisora Financeira polaca, Plac Powstańców Warszawy 1, 00-030 Varsóvia, Polónia.

Data do documento

Data do documento: 1 de dezembro de 2017
Data da revisão do último documento: 9 de julho de 2019

Aviso

Deve ter presente que está a comprar um produto complexo e que poderá ter alguma dificuldade em compreendê-lo.

QUE PRODUTO É ESTE?

TIPO

Um derivado na forma de contrato por diferença (CFD). O produto permite ao cliente especular sobre o aumento e diminuição dos preços das ações em mercados internacionais. O cliente pode abrir uma posição longa se acreditar que o preço do ativo subjacente irá aumentar, ou colocar uma posição curta se acreditar que o preço do ativo subjacente irá diminuir.

OBJETIVOS DO PRODUTO E MEDIDAS PARA ALCANÇAR

O objetivo do produto é permitir que o cliente obtenha benefícios das variações do preço do instrumento subjacente, sem o possuir. A taxa de retorno do investimento sobre o produto depende do preço de abertura e do preço de fecho da posição. O produto reflete as variações de preços dos instrumentos subjacentes nos quais se baseia. Os perfis de lucro e risco para este produto são simétricos. Ao abrir uma transação sobre o produto, o investidor está a efetuar um depósito, no entanto pode perder mais do que o valor depositado. Não há data de vencimento do produto. Nos casos especificados nos Termos e Condições de Serviço, a XTB reserva-se no direito de cancelar o produto unilateralmente.


INVESTIDOR INDIVIDUAL ALVO

O produto não é adequado para todos os investidores. É apropriado para um investidor individual que investe ativamente e, simultaneamente, está consciente do risco do investimento. O investidor deve ter conhecimento das leis aplicáveis, do sistema de transação de demonstração e também participar nas formações disponíveis.

QUAIS SÃO OS RISCOS E QUAIS SÃO OS POSSÍVEIS RETORNOS?

O ÍNDICE DE RISCO GERAL

O índice de risco geral fornece uma orientação sobre o nível de risco deste produto em comparação com outros produtos. Mostra a probabilidade de perda de dinheiro sobre o produto devido a variações no mercado ou como resultado da impossibilidade de efetuar o pagamento. O índice de risco geral para o produto é 7 que é o índice máximo. O fator de risco prevê o pressuposto de que o investidor pode deter o produto mesmo por um curto período, para fins especulativos. É possível que o investidor não consiga concretizar o investimento ou poder ser obrigado a incorrer em custos adicionais substanciais para concretizar o investimento numa data anterior. A perda total do investidor pode exceder significativamente a margem para uma posição aberta. O produto pode ser denominado numa moeda diferente da moeda do país de residência do investidor, sendo que, o retorno pode estar sujeito a variações adicionais, dependendo das flutuações cambiais.



Risco mais baixo



Risco mais alto

Possível perda do capital investido

O investidor pode perder todo o capital de investimento entendido como margem para o item de produto aberto. No caso de uma variação significativa do preço do instrumento subjacente, é possível uma perda que exceda a margem inicial, bem como encargos que excedam o capital investido. O produto não inclui proteção de capital contra o risco de mercado.

Cenário de desenvolvimento da situação e pressupostos

Nesta parte são apresentados os valores de lucros ou de perdas que podem ser gerados pelo investimento em 1, 3 e 5 anos sob diferentes cenários, assumindo a abertura de uma posição que exige uma margem de gastos extraordinários de 10.000 euros – o valor do investimento. Os cenários apresentados ilustram o desempenho do seu investimento e podem ser comparados com os cenários de outros produtos. Os resultados apresentados são uma estimativa do desempenho futuro com base em evidências do passado e com base na volatilidade do valor deste investimento, sendo que não são um indicador preciso. O retorno dependerá do desempenho do mercado e de quanto tempo o investimento é mantido. O cenário de stress mostra o retorno em circunstâncias extremas de mercado. No entanto, o cenário de stress não tem em consideração a situação na qual a XTB não tem capacidade de reembolso. Os valores apresentados incluem todos os encargos do produto em si, no entanto não têm em consideração a situação fiscal individual do investidor, o que pode influenciar o valor a receber. Abrir uma posição longa significa que o investidor acredita que o preço do ativo subjacente irá aumentar e abrir uma posição curta significa que o investidor acredita que o preço do ativo subjacente irá diminuir. Por exemplo, se houver um resultado de 8% e 800 euros para um determinado investimento, significa que, tendo investido 10.000 euros, o valor final do investimento será de 10.800 euros, ou seja, o lucro é de 800 euros. Por sua vez, quando se trata de -3% e -300 euros, tendo investido 10.000 euros, o valor final do investimento ascenderá a 9.700 euros, gerando uma perda igual a 300 euros. Quando a perda excede 100%, por ex. -145% e -14.500 euros, significa que, tendo investido 10.000 euros, o investidor perderá o valor total do investimento e deverá pagar 4.500 euros adicionais. Os cenários relativos aos resultados de todas as ações sintéticas podem ser encontrados neste link: [\[LINK\]](#).

Exemplos de cenários para 5 ações sintéticas para posições longas durante o período de um ano:

Cenário	AAPL.US	BBVA.ES	KRU.PL	IAG.ES	BEI.DE
Favorável	93% EUR 9.330	56% EUR 5.594	97% EUR 9.712	79% EUR 7.939	47% EUR 4.718
Moderado	54% EUR 5.435	16% EUR 1.561	34% EUR 3.449	27% EUR 2.669	23% EUR 2.346
Desfavorável	24% EUR 2.358	-14% EUR -1.386	-8% EUR -838	-10% EUR -1.045	4% EUR 407
Stress	-87% EUR -8.731	-94% EUR -9.439	-97% EUR -9.661	-95% EUR -9.541	-85% EUR -8.504

Informações sobre as condições de retorno para investidores individuais ou determinados limites superiores de lucro para os investidores

A finalização do investimento do produto não acarreta custos extraordinários. O produto não apresenta limites superiores em termos de lucro para o investidor.

Declaração de regulamentação fiscal do Estado-Membro de acolhimento do investidor individual

A legislação fiscal do Estado-Membro de acolhimento do investidor individual pode afetar o lucro efetivamente auferido.

O QUE ACONTECE SE A XTB NÃO TIVER CAPACIDADE DE REEMBOLSO?

O investidor pode sofrer uma perda financeira resultante de uma falha da XTB em cumprir uma obrigação. Em caso de incumprimento de uma obrigação face à insolvência da XTB, os investidores têm direito a soluções que visem a satisfação total das suas reivindicações. O sistema de compensação cobre, com a sua proteção, principalmente os investidores não profissionais, garantindo o valor limitado de fundos confiados às empresas de investimento. O sistema de compensação abrange exclusivamente dinheiro e instrumentos financeiros pertencentes aos investidores que possuam ou devam possuir uma corretora e que estejam relacionados com operações de investimento do investidor ou realizadas por sua conta e que não possam ser devolvidos ao investidor quando a corretora não consegue cumprir as suas obrigações. É de salientar que, face ao anúncio da falência da corretora, os investidores perdem a possibilidade de alienação dos recursos registados nas contas. Com a falência, deixam de ser donos dos fundos e apenas têm direito à sua cedência no valor apropriado. Se os fundos forem perdidos, serão aplicados os procedimentos de lançamento do sistema de compensação. O sistema fornece compensações até ao equivalente a 3.000 euros em zlotis - 100% do valor dos fundos abrangidos pelo sistema de compensação e 90% do excedente deste valor, sendo o limite superior dos fundos abrangidos pelo sistema de compensação, o equivalente a 22.000 euros em zlotis. O Depositário Nacional Polaco para Valores Mobiliários (KDPW) é a instituição autorizada para conduzir o sistema de compensação para as sociedades de investimento polacas com o objetivo de obter fundos para as compensações. A supervisão de todo o sistema de compensação e dos seus participantes é exercida pela Autoridade Supervisora Financeira polaca.

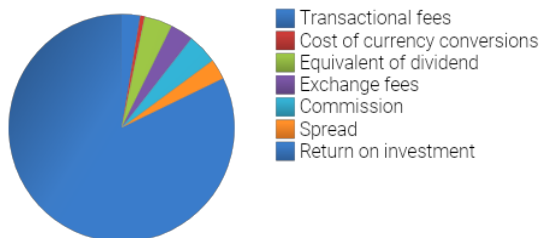
QUAIS SÃO OS CUSTOS?

Gastos extraordinários

Comissão	É a taxa a ser cobrada na abertura e fecho de uma transação.
Taxa de transação	É a taxa relacionada com a conclusão da transação em ações sintéticas selecionadas, associada a taxas de transação no mercado subjacente.
Equivalente a dividendo	É a taxa relacionada com o pagamento do equivalente a dividendo para ações sintéticas selecionadas.
Custo de conversões de moeda	É a taxa relacionada com a conversão da moeda da transação na moeda base da conta.
Taxas da plataforma de negociação	As taxas específicas para os mercados regulamentados selecionados.

Custos recorrentes

Sem custos.



A ilustração apresenta o impacto dos custos, no efeito cumulativo, no retorno do investimento. A ilustração serve apenas para referência, os custos adequados para um determinado instrumento são descritos na tabela relevante do site da XTB [website](#)¹³ e os valores exatos são apresentados nas tabelas de custos.

EXEMPLO¹⁴

O cliente abre uma posição longa sob a denominação de 100 lotes em ações sintéticas AAPL.US. No momento da abertura da transação, o preço de mercado do OURO é igual a 155.93/156.08 e a comissão cobrada pela transação por parte da corretora é de 0,10% (min. USD 8). As ações dos mercados americanos são cobradas com taxa de transação adicional (Sec Fee) de 0,00218% do valor da transação aquando do seu fecho. As ações sintéticas AAPL.US são denominadas em dólares americanos. Caso o cliente mantenha a conta numa moeda diferente, a taxa de conversão do valor de compra das ações para a moeda da conta será cobrada com a margem no valor de 0,25%. Por exemplo, se a taxa EUR/USD for igual a 1,22, significa que a taxa de câmbio efetiva utilizada para a conversão para a moeda da conta será igual a $1,22 * (1 - 0,0025) = 1,21695$.

Tipo de Custo	Valor nominal	Percentagem
Spread	$(156.08 - 155.93) * 100 = \text{USD } 15$	0.0962% do valor nominal
Comissão pela abertura de uma posição	USD 15.59	0.10% do valor nominal
Comissão pelo fecho de uma posição	USD 15.59	0.10% do valor nominal
Taxa transacional no fecho da posição (Taxa Sec)	$\text{USD } 156.08 * 100 * 0.00218\% = \text{USD } 0.34$	0.0022% do valor nominal
O custo no caso de ser necessário converter o valor dos instrumentos adquiridos para a moeda da conta.	$156.08 * 100 / 1.22 - 156.08 * 100 / 1,21695 = \text{EUR } -32.06$ (Custo para o cliente)	0.25% do valor nominal

POR QUANTO TEMPO DEVO DETER O PRODUTO? POSSO RETIRAR DINHEIRO ANTECIPADAMENTE?

O investidor pode terminar o investimento no produto a qualquer momento. Tal decisão não envolve quaisquer custos extraordinários, exceto os custos de fecho estabelecidos do item.

Prazo para denúncia do contrato

O investidor poderá desistir da transação do produto submetendo uma declaração de desistência se a transação do produto for concluída a um preço errado, sendo que a XTB deverá confirmar o erro com base nos preços de um número específico de instituições de referência. As regras detalhadas, incluindo a data de levantamento de uma transação concluída a um preço incorreto e o método de determinação desse preço, são especificadas nos Termos e Condições do Serviço.

Período recomendado de detenção

O investidor determina o prazo de detenção do produto individualmente. No entanto, a XTB reserva-se no direito de, atendendo às condições especificadas nos Termos e Condições, modificar o prazo de detenção do produto determinado pelo investidor. A posição curta aberta em ações sintéticas pode ser fechada sem consentimento do cliente, quando uma perda decorrente de uma determinada posição aberta for igual e/ou exceder o equivalente ao valor nominal de ações

¹³ Link do site: <https://www.xtb.com/pl/oferta/informacje-o-rachunku/oplaty-prowizje>.

¹⁴ Os valores exatos dos pontos de swap, spreads, taxas e comissões estão disponíveis no site da XTB.

sintéticas coletadas para essa posição aberta. Além disso, a posição aberta em ações sintéticas pode ser fechada sem o consentimento do cliente, se o valor das ações ou o saldo for negativo e não houver outras posições abertas na conta de negociação do cliente.

Desinvestimentos antes do vencimento

O investidor determina o prazo de detenção do produto individualmente. O produto não tem um prazo de retenção específico e o fecho de uma posição não acarreta qualquer taxa ou penalidade extraordinária, sendo que não altera o perfil de risco do produto. O fecho de uma posição é possível dentro do horário de negociação do produto.

Consequências de ganhar dinheiro antes do final do prazo ou do período de detenção recomendado

O investidor pode finalizar o investimento a qualquer momento. Essa decisão não implica quaisquer custos extraordinários.

COMO POSSO RECLAMAR?

O investidor pode apresentar uma reclamação à XTB em relação aos produtos e serviços oferecidos pela mesma. Reclamações relativamente aos serviços prestados pela XTB podem ser apresentadas exclusivamente: (1) pessoalmente na sede da XTB, (2) por telefone, ligando para: +351 211 222 980, (3) por via eletrónica, através do formulário online disponível na zona do investidor e (4) por via postal, através do formulário específico enviado para o endereço da sede da XTB. As regras detalhadas relativas à análise de reclamações são especificadas nos Termos e Condições do Serviço. Informações detalhadas sobre o modo e os princípios de apresentação de reclamações estão disponíveis nas Instruções de Apresentação de Reclamações publicadas em: <https://www.livroreclamacoes.pt/inicio>

OUTRAS INFORMAÇÕES RELEVANTES

Todos os documentos adicionais com informações abrangentes sobre o produto, incluindo informações detalhadas sobre taxas e características do mesmo, são apresentados no site (incluindo subpáginas): "<https://www.xtb.com/pl/oferta/informacje-o-rachunku/>".

Os CFDs são instrumentos complexos que apresentam um elevado risco de perda rápida de dinheiro devido ao efeito de alavancagem. 79% das contas de investidores de retalho perdem dinheiro quando negociam CFDs com este fornecedor. Deve considerar se compreende como funcionam os CFDs e se pode correr o elevado risco de perda do seu dinheiro.



Lyxor
China Enterprise Hscai
UCITS ETF EUR

iShares
Core DAX
UCITS ETF EUR

iShares
Core S&P 500
UCITS ETF USD

Lyxor
MSCI Emerging Markets
UCITS ETF EUR



Exchange Traded Funds

ETF

Exchange Traded Funds ("ETF") são fundos mútuos abertos, que na maioria dos casos replicam o índice de ações ou obrigações e são designados por fundos ETF, o que significa que podem ser livremente colocados no mercado da UE.

De acordo com os regulamentos da União Europeia, os emitentes de ETF terão de emitir informações fundamentais para o investidor (KID) para todos os fundos ETF. O KID disponibiliza informações resumidas sobre o ETF, de modo a ajudar o investidor a decidir sobre o investimento neste fundo. A diretiva exige que o KID seja disponibilizado aos investidores, antes do investimento, para tomar conhecimento do ETF. Abaixo, há uma lista de operadores de ETF que são disponibilizados pela XTB, juntamente com os links dos sites, para, deste modo, ajudar o investidor a obter o KID apropriado. A XTB não é emitente de ETF pelo que não cria KID para estes produtos.

Os investidores devem ter em consideração que os produtos de ETF não são cobertos por nenhuma proteção ou garantia de capital e, neste sentido, não devem investir em tais produtos, a menos que possam incorrer em perdas até ao valor total do capital investido. O valor dos fundos de ETF tanto pode descer como subir e os resultados passados não são um indicador confiável para resultados futuros. O investimento em ETF revela um risco subjacente. Para estar mais bem informado sobre os riscos relacionados, devemos estar familiarizados com as informações relevantes sobre o risco no KID de cada prestador e outros documentos de informação.

Na tabela a seguir, encontram-se links para os sites dos emitentes de ETF, onde são publicadas as informações necessárias para o investimento neste instrumento.

N.º	Nome do símbolo	descrição	Site
1.	AASI.FR	Amundi Msci EM Asia UCITS ETF (Acc EUR)	KID
2.	AGED.UK	iShares Ageing Population UCITS ETF (Acc USD)	KID
3.	AGGG.UK	iShares Core Global Aggregate Bond UCITS ETF	KID
4.	AGGH.UK	iShares Core Global Aggregate Bond UCITS ETF	KID

5.	AGGU.UK	iShares Core Global Aggregate Bond UCITS ETF (Acc USD)	KID
6.	AIGI.UK	ETFs Metais industriais (Acc USD)	KID
7.	AMEM.DE	Amundi MSCI Mercados emergentes UCITS ETF EUR	KID
8.	ASI.FR	Lyxor China Enterprise Hscei UCITS ETF EUR	KID
9.	BATT.NL	L&G Battery Value-Chain UCITS ETF	KID
10.	BETAM40T.PL	Beta ETF mWIG40TR Fundo de investimento Portfolio Closed-End (Acc PLN)	KID
11.	BETAW20LV.PL	Fundo de investimento Beta ETF WIG20lev Portfolio Closed-End (Acc PLN)	KID
12.	BETAW20S.PL	Fundo de investimento Beta ETF WIG20short Portfolio Closed-End (Acc PLN)	KID
13.	BETAW20T.PL	Fundo de investimento Beta ETF WIG20TR Portfolio Closed-End Investment Fund	KID
14.	BNK.FR	Lyxor Stoxx European 600 Banks ETF EUR	KID
15.	BNKE.FR	Lyxor Euro Stoxx Banks (DR) UCITS ETF EUR	KID
16.	BX4.FR	Lyxor CAC 40 Daily Double Short UCITS ETF EUR	KID
17.	BXX.FR	Lyxor Euro Stoxx 50 Daily 2X Inverse UCITS ETF EUR	KID
18.	C40.FR	Amundi ETF CAC 40 UCITS ETF EUR	KID
19.	C50.FR	Amundi ETF Euro Stoxx 50 UCITS ETF EUR	KID
20.	CAC.FR	Lyxor CAC 40 (DR) UCITS ETF EUR	KID
21.	CBU0.UK	iShares USD Treasury Bond 7-10yr UCITS ETF USD (Acc USD)	KID
22.	CCAU.UK	iShares MSCI Canada UCITS ETF (Acc USD)	KID
23.	CEBB.DE	iShares MSCI Russia ADR/GDR UCITS ETF (Acc, EUR)	KID
24.	CEMS.DE	iShares Edge MSCI Europe Value Factor UCITS ETF (Acc EUR)	KID
25.	CIND.UK	iShares DowJones Industrial Avg UCITS ETF USD(Acc) (Acc, USD)	KID
26.	CNDX.UK	iShares NASDAQ 100 UCITS ETF USD Acc	KID

27.	CORP.UK	iShares Global Corp Bond UCITS ETF (Dist USD)	KID
28.	CSPX.UK	iShares Core S&P 500 UCITS ETF USD	KID
29.	DAXEX.DE	iShares Core DAX UCITS ETF EUR	KID
30.	DBPG.DE	Xtrackers S&P 500 2x Leveraged Daily Swap UCITS ETF (Acc EUR)	KID
31.	DGTL.UK	iShares Digitalisation UCITS ETF (Acc USD)	KID
32.	DSB.FR	Lyxor Bund Daily -2x Inverse UCITS ETF (Acc EUR)	KID
33.	DSD.FR	Lyxor Daily Shortdax X2 UCITS ETF EUR	KID
34.	DSP5.FR	Lyxor S&P 500 Daily -2x Inverse UCITS ETF (Acc EUR)	KID
35.	DTLA.UK	iShares USD Treasury Bond 20+yr UCITS ETF (Acc USD)	KID
36.	DXS3.DE	Xtrackers S&P 500 Inverse Daily Swap UCITS ETF (Acc EUR)	KID
37.	EGLN.UK	iShares Physical Gold ETC EUR	KID
38.	EIMI.UK	iShares Core MSCI EM IMI UCITS ETF USD Acc	KID
39.	EIMU.UK	iShares Core MSCI EM IMI UCITS ETF USD Dist	KID
40.	EMIM.UK	iShares Core MSCI Emerging Markets IMI UCITS ETF GBP	KID
41.	EMMV.UK	iShares Edge MSCI EM Minimum Volatility UCITS ETF	KID
42.	EQQQ.UK	Invesco EQQQ NASDAQ-100 UCITS ETF Dist (Dist, GBp)	KID
43.	ESD.FR	Bnp Paribas Easy S&P 500 UCITS ETF USD	KID
44.	ETDD.FR	Bnp Paribas Easy Euro Stoxx 50 UCITS ETF EUR	KID
45.	EUN0.DE	iShares Edge MSCI Europe Minimum Volatility UCITS ETF (Acc EUR)	KID
46.	EUN2.DE	iShares EURO STOXX 50 UCITS ETF EUR Dist	KID
47.	EUN5.DE	iShares Core EUR Corp Bond UCITS ETF EUR Dist	KID
48.	EUNA.DE	iShares Core Global Aggregate Bond UCITS ETF (Acc EUR)	KID
49.	EUNH.DE	iShares Core EUR Govt Bond UCITS ETF EUR Dist	KID
50.	EUNL.DE	iShares Core MSCI World UCITS ETF EUR Acc	KID

51.	EUNW.DE	iShares EUR High Yield Corp Bond UCITS ETF EUR Dist	KID
52.	FLOA.UK	iShares USD Floating Rate Bond UCITS ETF (Acc USD)	KID
53.	FLOT.UK	iShares USD Floating Rate Bond UCITS ETF (Dist USD)	KID
54.	GDXJ.UK	VanEck Vectors Junior Gold Miners UCITS ETF	KID
55.	GRE.FR	Lyxor FTSE Athex Large Cap UCITS ETF (Dist EUR)	KID
56.	GY3L.DE	ETFS 3x Daily Long DAX 30 (Acc EUR)	KID
57.	GY3S.DE	ETFS 3x Daily Short DAX 30 (Acc EUR)	KID
58.	HEAL.UK	iShares Healthcare Innovation UCITS ETF (Acc USD)	KID
59.	HMAD.UK	HSBC MSCI AC FAR EAST EX JAPAN UCITS ETF (Acc USD)	KID
60.	HRUD.UK	HSBC MSCI RUSSIA CAPPED UCITS ETF \$ (Dist USD)	KID
61.	HSI.FR	Lyxor Hong Kong HSI UCITS ETF (Dist EUR)	KID
62.	IAPD.NL	iShares Asia Pacific Dividend UCITS ETF (Dist EUR)	KID
63.	IASP.UK	iShares Asia Property Yield UCITS ETF USD (Acc) (Dist, GBp)	KID
64.	IAUP.UK	iShares Gold Producers UCITS ETF (Acc USD)	KID
65.	IBC4.DE	iShares MSCI South Africa UCITS ETF (Acc, EUR)	KID
66.	IBC6.DE	iShares MSCI Australia UCITS ETF (Acc, EUR)	KID
67.	IBCD.DE	iShares USD Corp Bond UCITS ETF EUR Dist	KID
68.	IBCJ.DE	iShares MSCI Poland UCITS ETF (Acc, EUR)	KID
69.	IBCK.DE	iShares Edge S&P 500 Minimum Volatility UCITS ETF (Acc EUR)	KID
70.	IBCX.NL	iShares EUR Corp Bond Large Cap UCITS ETF (Dist EUR)	KID
71.	IB CZ.DE	iShares Edge MSCI World Multifactor UCITS ETF (Acc EUR)	KID
72.	IBEXA.ES	Lyxor IBEX 35 Doble Apalancado Diario UCITS ETF EUR	KID
73.	IBTA.UK	iShares USD Treasury Bond 1-3yr UCITS ETF (Acc USD)	KID

74.	IBTE.UK	iShares USD Treasury Bond 1-3yr UCITS ETF (Acc EUR)	KID
75.	IBZL.NL	iShares MSCI Brazil UCITS ETF USD Dist (Dist EUR)	KID
76.	ICOM.UK	iShares Diversified Commodity Swap UCITS ETF (Acc USD)	KID
77.	IDIN.UK	iShares Global Infrastructure UCITS ETF (Dist USD)	KID
78.	IDTL.UK	iShares USD Treasury Bond 20+yr UCITS ETF (Dist USD)	KID
79.	IDTM.UK	iShares USD Treasury Bond 7-10yr UCITS ETF USD Dist	KID
80.	IDTP.UK	iShares USD TIPS UCITS ETF (Acc USD)	KID
81.	IDUS.UK	iShares S&P 500 UCITS ETF USD Dist	KID
82.	IDWP.UK	iShares Developed Markets Property Yield UCITS ETF USD Dist	KID
83.	IEAC.UK	iShares Core EUR Corp Bond UCITS ETF EUR	KID
84.	IEDY.UK	iShares EM Dividend UCITS ETF (Dist USD)	KID
85.	IEMB.UK	iShares J.P. Morgan USD EM Bonds ETF USD	KID
86.	IEML.UK	iShares JP Morgan Emergin Markets Local Govt Bond UCITS ETF USD	KID
87.	IEVL.UK	iShares Edge MSCI Europe Value Factor UCITS ETF (Acc EUR)	KID
88.	IGLN.UK	iShares Physical Gold ETC USD	KID
89.	IGLT.UK	iShares Core UK Gilts UCITS ETF GBP Dist	KID
90.	IH2O.UK	iShares Global Water UCITS ETF (Dist GBP)	KID
91.	IHYG.UK	iShares Eur High Yield Corp Bond UCITS ETF EUR	KID
92.	IHZU.UK	iShares USD High Yield Corp Bond UCITS ETF USD	KID
93.	IJPD.UK	iShares MSCI Japan USD Hedged UCITS ETF USD	KID
94.	IMAE.NL	iShares Core MSCI Europe UCITS ETF (Acc EUR)	KID
95.	INR.FR	Lyxor MSCI India UCITS ETF EUR	KID
96.	IOGP.UK	iShares Oil & Gas Exploration & Production UCITS ETF (Acc USD)	KID
97.	IPDM.UK	iShares Physical Palladium ETC (Acc USD)	KID

98.	IPLT.UK	iShares Physical Platinum ETC (Acc USD)	KID
99.	IPOL.UK	iShares MSCI Poland UCITS ETF (Acc USD)	KID
100.	IPRE.DE	iShares European Property Yield UCITS ETF (Acc EUR)	KID
101.	IPRP.NL	iShares European Property Yield UCITS ETF (Dist EUR)	KID
102.	IPRV.UK	iShares Listed Private Equity UCITS ETF GBP	KID
103.	IQQ0.DE	iShares Edge MSCI World Minimum Volatility UCITS ETF (Acc EUR)	KID
104.	IQQ6.DE	iShares Developed Markets Property Yield UCITS ETF EUR Dist	KID
105.	IQQH.DE	iShares Global Clean Energy UCITS ETF (Dist EUR)	KID
106.	IS0E.DE	iShares Gold Producers UCITS ETF (Acc EUR)	KID
107.	IS31.DE	iShares Edge S&P 500 Minimum Volatility UCITS ETF	KID
108.	IS3N.DE	iShares Core MSCI EM IMI UCITS ETF EUR Dist	KID
109.	IS3R.DE	iShares Edge MSCI World Momentum Factor UCITS ETF (Acc EUR)	KID
110.	IS3S.DE	iShares Edge MSCI World Value Factor UCITS ETF (Acc EUR)	KID
111.	ISAC.UK	iShares MSCI ACWI UCITS ETF (Acc USD)	KID
112.	ISAG.UK	iShares Agribusiness UCITS ETF (Acc USD)	KID
113.	ISDE.UK	iShares MSCI EM Islamic UCITS ETF (Dist USD)	KID
114.	ISF.UK	iShares Core FTSE 100 UCITS ETF GBP	KID
115.	ISLN.UK	iShares Physical Silver ETC (Acc USD)	KID
116.	ITKY.NL	iShares MSCI Turkey UCITS ETF (Dist EUR)	KID
117.	IUAA.UK	iShares US Aggregate Bond UCITS ETF (Acc USD)	KID
118.	IUAG.UK	iShares US Aggregate Bond UCITS ETF (Dist USD)	KID
119.	IUCD.UK	iShares S&P 500 Consumer Discretionary Sector UCITS ETF (Acc USD)	KID
120.	IUCM.UK	iShares S&P 500 Communication Sector USD Acc (Acc, USD)	KID

121.	IUES.UK	iShares S&P 500 Energy Sector UCITS ETF (Acc USD)	KID
122.	IUFS.UK	iShares S&P 500 Financials Sector UCITS ETF USD	KID
123.	IUHC.UK	iShares S&P 500 Health Care Sector UCITS ETF (Acc USD)	KID
124.	IUIT.UK	iShares S&P 500 Information Technology Sector UCITS ETF (Acc USD)	KID
125.	IUKD.UK	iShares UK Dividend UCITS ETF GBP	KID
126.	IUKP.UK	iShares UK Property UCITS ETF GBP	KID
127.	IUS7.DE	iShares J.P. Morgan USD EM Bond UCITS ETF EUR Dist	KID
128.	IUSA.DE	iShares S&P 500 UCITS ETF EUR Dist	KID
129.	IUSA.UK	iShares S&P 500 UCITS ETF GBP	KID
130.	IUSE.UK	iShares S&P 500 Eur Hedged UCITS ETF EUR	KID
131.	IUSM.DE	iShares USD Treasury Bond 7-10yr UCITS ETF EUR Dist	KID
132.	IUSN.DE	iShares III PLC - iShares Msci World Small Cap UCITS	KID
133.	IUUS.UK	iShares S&P 500 Utilities Sector UCITS ETF (Acc USD)	KID
134.	IWDA.UK	iShares Core MSCI World UCITS ETF USD Acc	KID
135.	IWDP.UK	iShares Developed Markets Property Yield UCITS ETF GBP	KID
136.	IWMO.UK	iShares Edge MSCI World Momentum Factor UCITS ETF (Acc USD)	KID
137.	IWQU.UK	iShares Edge MSCI World Quality Factor UCITS ETF	KID
138.	IWRD.UK	iShares MSCI World UCITS ETF UCITS ETF GBP	KID
139.	IWVL.UK	iShares Edge MSCI World Value UCITS ETF USD	KID
140.	JPEA.UK	iShares J.P. Morgan USD EM Bond UCITS ETF USD Acc	KID
141.	JPEE.UK	iShares J.P. Morgan USD EM Bond UCITS ETF EUR Acc	KID
142.	JPMF.UK	JPM Managed Futures UCITS ETF USD Acc (Acc, USD)	KID
143.	LEM.FR	Lyxor MSCI Emerging Markets UCITS ETF EUR	KID
144.	LQDA.UK	iShares USD Corp Bond UCITS ETF USD Dist	KID

145.	LQDE.UK	iShares USD Corp Bond UCITS ETF USD	KID
146.	LQQ.FR	Lyxor Nasdaq-100 Daily Leverage UCITS ETF EUR	KID
147.	LTAM.NL	iShares MSCI EM Latin America UCITS ETF (Dist EUR)	KID
148.	LTM.FR	Lyxor MSCI EM Latin America UCITS ETF (Acc EUR)	KID
149.	LVC.FR	Lyxor CAC 40 Daily 2X Leveraged UCITS ETF EUR	KID
150.	LVO.NL	Lyxor S&P 500 VIX Futures Enhanced Roll UCITS ETF (Acc EUR)	KID
151.	LYPG.DE	Lyxor MSCI World Information Technology TR UCITS ETF (Acc EUR)	KID
152.	LYXIB.ES	Lyxor IBEX35 (DR) UCITS ETF EUR	KID
153.	MAL.FR	Lyxor MSCI Malaysia UCITS ETF (Acc EUR)	KID
154.	MDAXEX.DE	iShares MDAX UCITS ETF DE (Acc EUR)	KID
155.	MIDD.UK	iShares FTSE 250 UCITS ETF GBP	KID
156.	MSE.FR	Lyxor Euro Stoxx 50 UCITS ETF EUR	KID
157.	MTD.FR	Lyxor EuroMTS 7-10Y Investment Grade DR UCITS ETF (Acc EUR) ETF (Acc EUR)	KID
158.	NGAS.UK	ETFs Natural Gas (Acc USD)	KID
159.	QDIV.UK	iShares MSCI USA Quality Dividend UCITS ETF (Dist USD)	KID
160.	QDVE.DE	iShares S&P 500 Information Technology Sector UCITS ETF (Acc EUR)	KID
161.	QDVI.DE	iShares Edge MSCI USA Value Factor UCITS ETF (Acc EUR)	KID
162.	QDVM.DE	iShares TA-35 Israel UCITS ETF USD (Acc, EUR)	KID
163.	R2US.UK	SPDR Russell 2000 U.S. Small Cap UCITS ETF (Acc USD)	KID
164.	RBOT.UK	iShares Automation & Robotics UCITS ETF USD	KID
165.	RUS.FR	Lyxor Russia Dow Jones Russia UCITS ETF EUR	KID
166.	RUSV.UK	Lyxor Russell 1000 Value UCITS ETF (Acc USD)	KID
167.	SBIO.UK	Invesco NASDAQ Biotech ETF (Acc, USD)	KID

168.	SDIA.UK	iShares USD Short Duration Corp Bond UCITS ETF (Acc USD)	KID
169.	SJPA.UK	iShares Core MSCI Japan IMI UCITS ETF GBP	KID
170.	SMC.FR	SPDR MSCI Europe Small Cap UCITS ETF (Acc EUR)	KID
171.	SPY5.UK	SPDR S&P 500 UCITS ETF USD	KID
172.	SPYD.DE	SPDR S&P U.S. Dividend Aristocrats UCITS ETF (Dist EUR)	KID
173.	STZ.FR	SPDR MSCI Europe Financials UCITS ETF EUR	KID
174.	SUSM.UK	iShares MSCI EM SRI UCITS ETF (Acc USD)	KID
175.	SUSW.UK	iShares MSCI World SRI UCITS ETF (Acc EUR)	KID
176.	SUWS.UK	iShares MSCI World SRI UCITS ETF EUR Acc (Dist, USD)	KID
177.	SWRD.UK	SPDR MSCI World UCITS ETF USD (Acc, USD)	KID
178.	SX3PEX.DE	iShares STOXX Europe 600 Food & Beverage UCITS ETF DE (Dist EUR)	KID
179.	SX5EEX.DE	iShares EURO STOXX 50 UCITS ETF DE (Dist EUR)	KID
180.	SX6PEX.DE	iShares STOXX Europe 600 Utilities UCITS ETF DE (Dist EUR)	KID
181.	SX8PEX.DE	iShares STOXX Europe 600 Technology UCITS ETF DE (Acc EUR)	KID
182.	SXAPEX.DE	iShares STOXX Europe 600 Automobiles & Parts UCITS ETF DE (Dist EUR)	KID
183.	SXDPEX.DE	iShares STOXX Europe 600 Health Care UCITS ETF DE (Dist EUR)	KID
184.	SXEPEX.DE	iShares STOXX Europe 600 Oil & Gas UCITS ETF DE (Dist EUR)	KID
185.	SXIPEX.DE	Ishares III PLC - Ishares Msci World Small Cap UCITS	KID
186.	SXKPEX.DE	iShares STOXX Europe 600 Telecommunications UCITS ETF DE (Dist EUR)	KID
187.	SXPPEX.DE	iShares STOXX Europe 600 Basic Resources UCITS ETF DE (Dist EUR)	KID
188.	SXR0.DE	iShares Edge MSCI World Minimum Volatility UCITS ETF	KID
189.	SXR1.DE	iShares CoreMSCIPacific ex-JapanUCITS ETF (Acc, EUR)	KID
190.	SXR2.DE	iShares MSCI Canada UCITS ETF (Acc, EUR)	KID

191.	SXR8.DE	iShares Core S&P 500 UCITS ETF EUR Acc	KID
192.	SXRT.DE	iShares Core EURO STOXX 50 UCITS ETF EUR	KID
193.	SXRV.DE	iShares NASDAQ 100 UCITS ETF EUR Acc	KID
194.	SXRW.DE	iShares Core FTSE 100 UCITS ETF (Acc, EUR)	KID
195.	SXRY.DE	iShares FTSE MIB UCITS ETF (Acc, EUR)	KID
196.	SXTPEX.DE	iShares STOXX Europe 600 Travel & Leisure (DE) (Dist, EUR)	KID
197.	TASE.UK	iShares TA-35 Israel UCITS ETF (Acc USD)	KID
198.	TDXPEX.DE	iShares Tecdex UCITS ETF DE UCITS ETF EUR	KID
199.	TUR.FR	Lyxor MSCI Turkey UCITS ETF (Acc, EUR)	KID
200.	UDVD.UK	SPDR S&P Us Dividend Aristocras UCITS ETF USD	KID
201.	UST.FR	Lyxor Nasdaq-100 UCITS ETF (Acc EUR)	KID
202.	VHYD.UK	Vanguard FTSE All-World High Dividend Yield UCITS ETF (Dist USD)	KID
203.	VVAL.NL	Vanguard Global Value Factor UCITS ETF (Acc EUR)	KID
204.	VWCE.DE	Vanguard FTSE All-World UCITS ETF (Acc EUR)	KID
205.	VWRD.UK	Vanguard FTSE All-World UCITS ETF (Dist USD)	KID
206.	WIAU.UK	iShares Fallen Angels High Yield Corp Bond UCITS ETF (Acc USD)	KID
207.	WING.UK	iShares Fallen Angels High Yield Corp Bond UCITS ETF (Dist USD)	KID
208.	WQDV.UK	iShares MSCI World Quality Dividend UCITS ETF (Dist USD)	KID
209.	WSML.UK	iShares III PLC - iShares Msci World Small Cap UCITS ETF	KID
210.	XAD6.DE	DB Physical Silver ETC (Acc, EUR)	KID
211.	XBAK.DE	Xtrackers MSCI Pakistan Swap UCITS ETF	KID
212.	XBAS.DE	Xtrackers MSCI Singapore UCITS ETF (Acc EUR)	KID
213.	XCS4.DE	Xtrackers MSCI Thailand UCITS ETF (Acc, EUR)	KID

214.	XCS6.DE	Xtrackers MSCI China UCITS ETF (Acc EUR)	KID
215.	XDAX.DE	Xtrackers Dax UCITS ETF EUR	KID
216.	XDW0.DE	Xtrackers MSCI World Energy UCITS ETF 1C (Acc, EUR)	KID
217.	XESP.DE	Xtrackers Spain UCITS ETF (Acc, EUR)	KID
218.	XFVT.DE	Xtrackers FTSE Vietnam Swap UCITS ETF (Acc EUR)	KID
219.	XPQP.DE	Xtrackers MSCI Philippines UCITS ETF (Acc, EUR)	KID
220.	XRMU.UK	Xtrackers Russell Midcap UCITS ETF (Acc USD)	KID
221.	XSMI.DE	Xtrackers Switzerland UCITS ETF (Dist EUR)	KID
222.	ZPRP.DE	SPDR FTSE EPRA Europe ex UK Real Estate UCITS ETF (Acc, EUR)	KID
223.	ZPRR.DE	SPDR Russell 2000 U.S. Small Cap UCITS ETF (Acc EUR)	KID